

STATISTIQUES TOURISTIQUES (HESTA - OFS)

FÉVRIER 2015

www.region-du-leman.ch

Table des matières

CANTON DE VAUD	2
<hr/>	
SITUATION GENERALE	2
FÉVRIER 2015	2
JANVIER-FÉVRIER 2015	2
MARCHES PRINCIPAUX	2
FÉVRIER 2015	2
JANVIER-FÉVRIER 2015	3
DESTINATIONS	5
FÉVRIER 2015	5
JANVIER-FÉVRIER 2015	10
INFORMATIONS COMPLEMENTAIRES	15
CAPACITE D'HEBERGEMENT TOURISTIQUE	15
CONDITIONS METEOROLOGIQUES	15
COURS DE CHANGE	16
SUISSE	17
<hr/>	
SITUATION GENERALE	17
FÉVRIER 2015	17
JANVIER-FÉVRIER 2015	17
REGIONS TOURISTIQUES SUISES	17
FÉVRIER 2015	17
JANVIER-FÉVRIER 2015	18

CANTON DE VAUD

SITUATION GENERALE

FÉVRIER 2015

Nbre de nuitées mensuelles (année en cours)	196'641
Variation absolue des nuitées mensuelles (pr année précédente)	-1'615
Variation relative des nuitées mensuelles (pr année précédente)	-0.8%

Pour le mois sous revue, 196'641 nuitées ont été enregistrées dans le canton de Vaud, soit un nombre de nuitées en baisse de -0.8% (-1'615 nuitées) par rapport au même mois de l'année précédente.

JANVIER-FÉVRIER 2015

Nbre de nuitées cumulées (année en cours)	372'774
Variation absolue des nuitées cumulées (pr année précédente)	-5'961
Variation relative des nuitées cumulées (pr année précédente)	-1.6%

Pour la période sous revue, le canton de Vaud enregistre 372'774 nuitées, soit un nombre de nuitées en baisse de -1.6% (-5'961 nuitées) par rapport à la même période de l'année précédente.

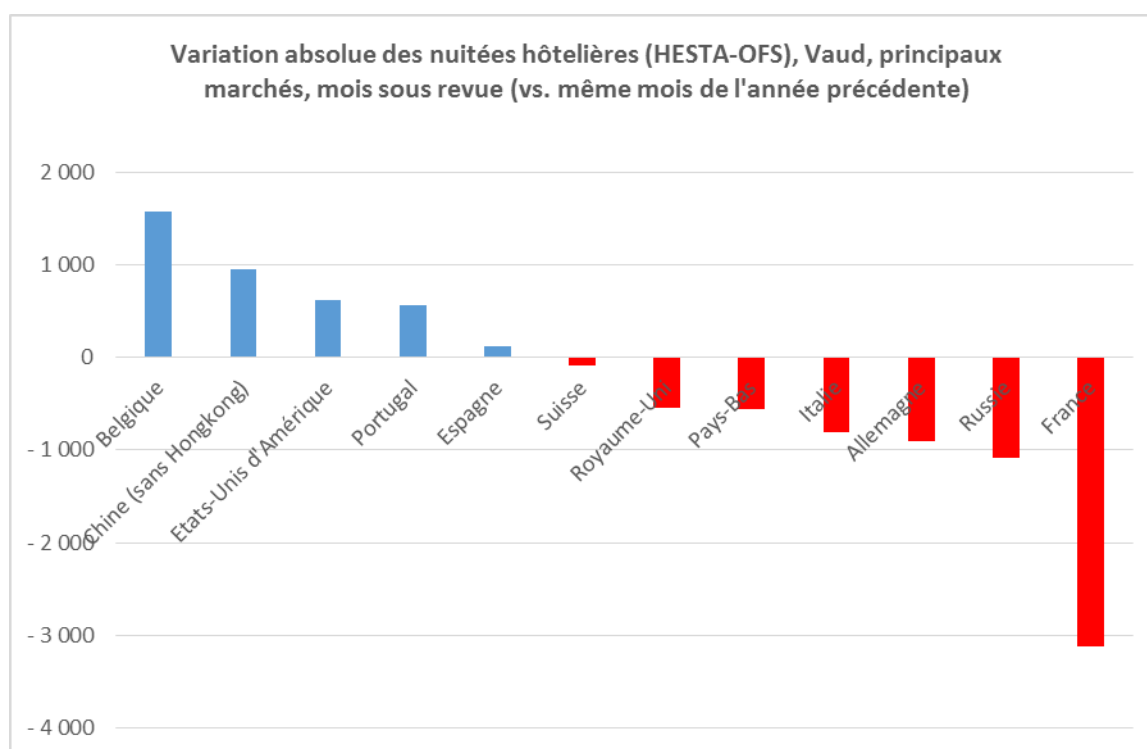
MARCHES PRINCIPAUX

FÉVRIER 2015

Principaux marchés	Nuitées mensuelles	Part en % des nuitées mensuelles totales
Suisse	85'610	43.5
France	32'528	16.5
Belgique	12'516	6.4
Royaume-Uni	9'706	4.9
Allemagne	7'485	3.8
Italie	5'676	2.9
Etats-Unis d'Amérique	4'734	2.4
Chine (sans Hongkong)	4'199	2.1
Pays-Bas	2'672	1.4

Espagne	2'445	1.2
Russie	2'401	1.2
Portugal	2'047	1.0
<i>Autres marchés</i>	<i>24'622</i>	<i>12.5</i>

Parmi les marchés générant plus de 1% des nuitées du canton de Vaud pour la période considérée, les plus importantes augmentations en valeur absolue concernent avant tout les hôtes en provenance de Belgique (+1'572 nuitées ; +14.4%), Chine (+954 nuitées ; +29.4%) et des Etats-Unis d'Amérique (+617 nuitées ; +15.0%). Les plus importantes diminutions sont quant à elles le fait des hôtes provenant de France (-3'114 nuitées ; -8.7%), de Russie (-1'084 nuitées ; -31.1%) et d'Allemagne (-904 nuitées ; -10.8%).

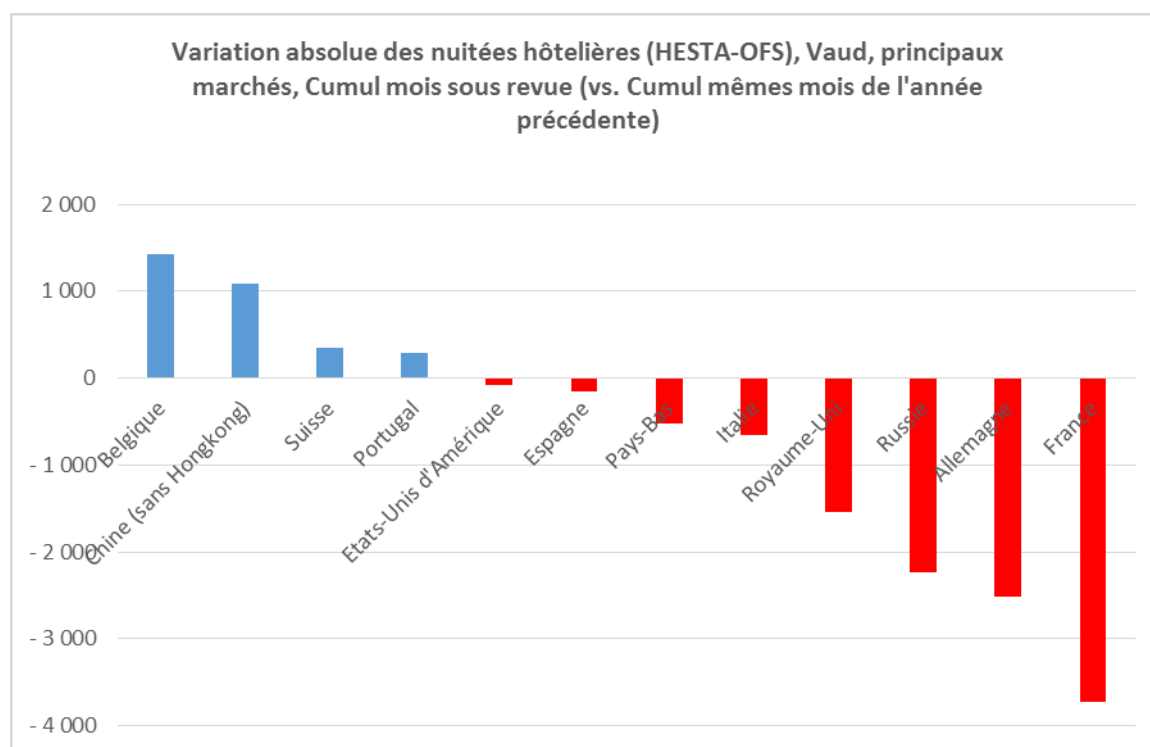


JANVIER-FÉVRIER 2015

Principaux marchés	Nuitées cumulées	Part en% des nuitées cumulées totales
Suisse	168'735	45.3
France	54'647	14.7
Belgique	23'615	6.3
Royaume-Uni	16'222	4.4

Allemagne	13'393	3.6
Italie	11'692	3.1
Etats-Unis d'Amérique	9'526	2.6
Russie	6'723	1.8
Chine (sans Hongkong)	6'362	1.7
Espagne	4'851	1.3
Pays-Bas	4'299	1.2
Portugal	3'790	1.0
<i>Autres marchés</i>	48'919	13.1

Parmi les marchés générant plus de 1% des nuitées totales dans le canton de Vaud pour la période considérée, les plus importantes augmentations en valeur absolue concernent les hôtes en provenance de Belgique (+1'424 nuitées ; +6.4%), de Chine (+1'092 nuitées ; +20.7%) et de Suisse (+344 nuitées ; +0.2%). Les plus fortes diminutions de nuitées en valeur absolue sont enregistrées chez les hôtes en provenance de France (-3'723 nuitées ; -6.4%), d'Allemagne (-2'519 nuitées ; -15.8%) et de Russie (-2'234 nuitées ; -24.9%).

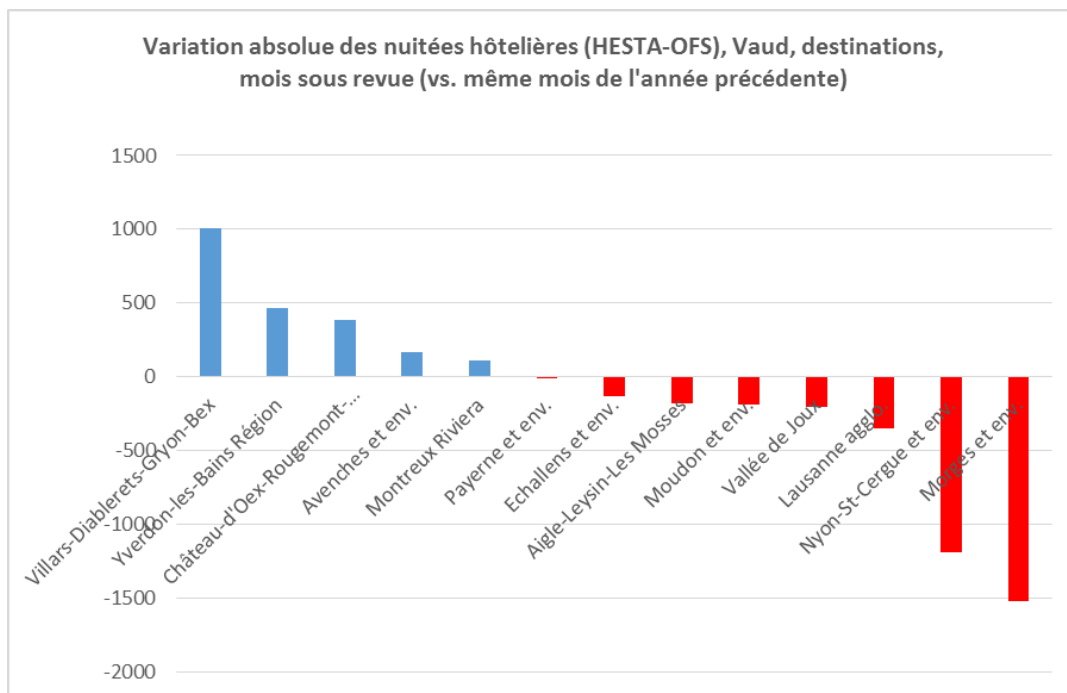


DESTINATIONS

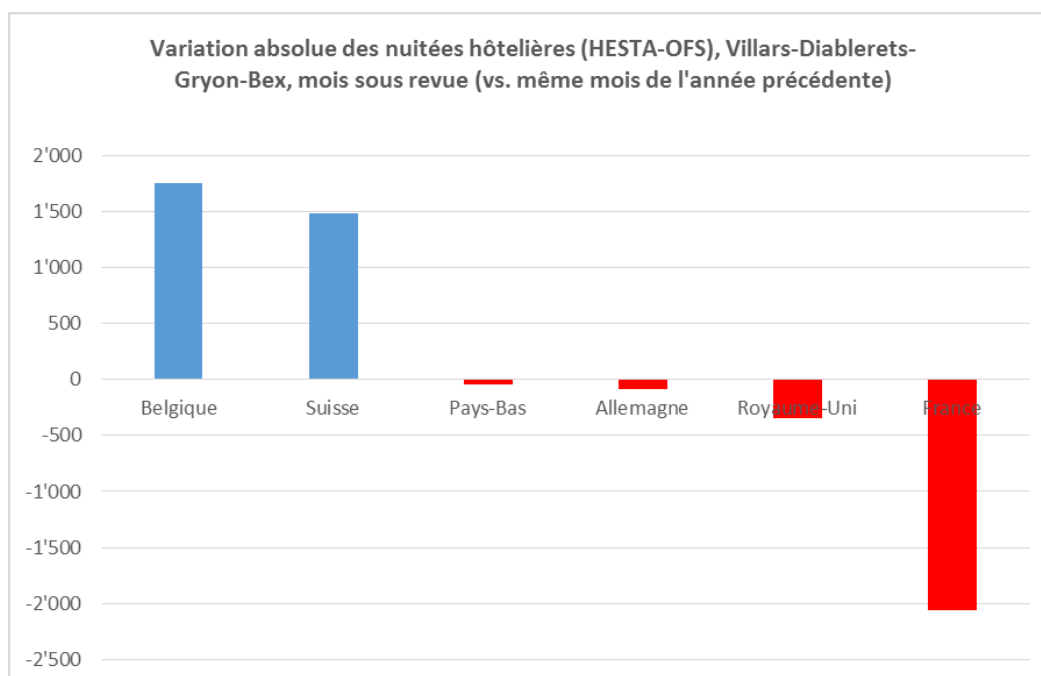
FÉVRIER 2015

Destinations vaudoises	Nuitées mensuelles	Part en% des nuitées mensuelles totales
Lausanne aggro.	65'244	33.2
Villars-Diablerets-Gryon-Bex	38'987	19.8
Montreux Riviera	32'969	16.8
Aigle-Leysin-Les Mosses	28'644	14.6
Nyon-St-Cergue et env.	9'083	4.6
Yverdon-les-Bains Région	8'907	4.5
Morges et env.	4'880	2.5
Château-d'Oex-Rougemont-Rossinière	3'146	1.6
Vallée de Joux	1'958	1.0
Avenches et env.	1'758	0.9
Echallens et env.	344	0.2
Moudon et env.	317	0.2
Payerne et env.	192	0.1
Oron et env.	p.d.	p.d.

Les augmentations de nuitées les plus importantes en valeur absolue pour la période considérée sont réalisées à Villars-Diablerets-Gryon-Bex (+1'011 nuitées ; +2.7%), Yverdon-les-Bains région (+468 nuitées ; +5.5%) et Château-d'Oex-Rougemont-Rossinière (+385 nuitées ; +13.9%). Les plus importantes diminutions de nuitées sont quant à elles enregistrées à Morges et env. (-1'524 nuitées ; -23.8%), Nyon-St Cergue et env. (-1'188 nuitées ; -11.6%) et Lausanne aggro. (-349 nuitées ; -0.5%).

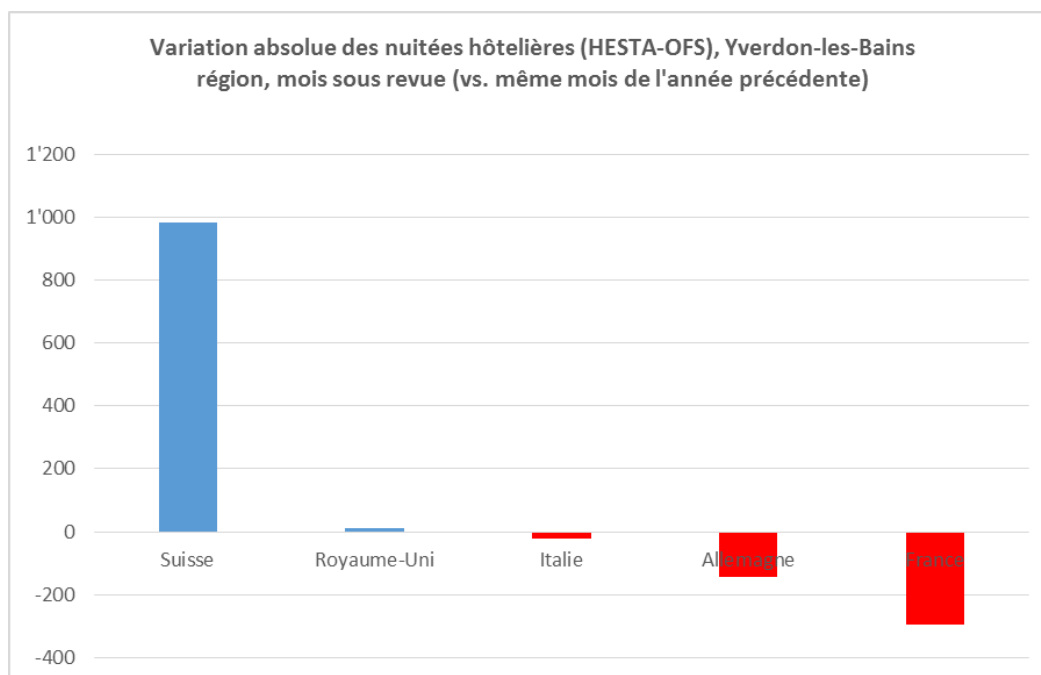


Villars-Diablerets-Gryon-Bex (+1'011 nuitées ; +2.7%) : l'augmentation des nuitées est principalement observée au niveau du marché belge (+1'751 nuitées ; +119.4%) et suisse (+1'482 nuitées ; +11.9%). A noter la baisse importante observée au niveau des nuitées en provenance de France (-2'062 nuitées ; -12.2%). Si on analyse l'évolution des nuitées belges et françaises sur une période de 3 ans (2013-2015), on constate en février 2014, une nette baisse des nuitées belges (-3'186 nuitées ; -68.5%) et, à l'opposé, une nette hausse des nuitées françaises (+4'980 nuitées ; +41.6%). Ces deux marchés semblent donc fluctuer de manière opposée en février durant ces deux dernières années.

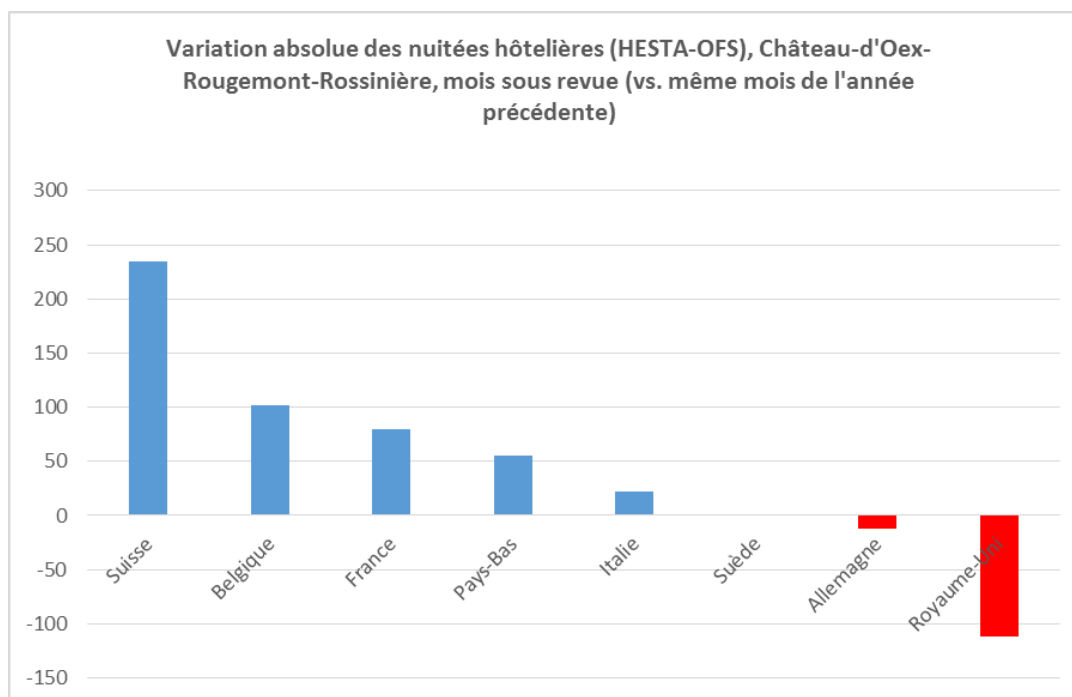


Yverdon-les-Bains région (+468 nuitées ; +5.5%) : l'augmentation des nuitées est liée à la hausse des nuitées suisses (+983 nuitées ; +17.7%). Cette hausse vient compenser la diminution observée au

niveau des marchés étrangers (-515 nuitées ; -17.8%), notamment celle des hôtes en provenance de France (-294 nuitées ; -24.1%).

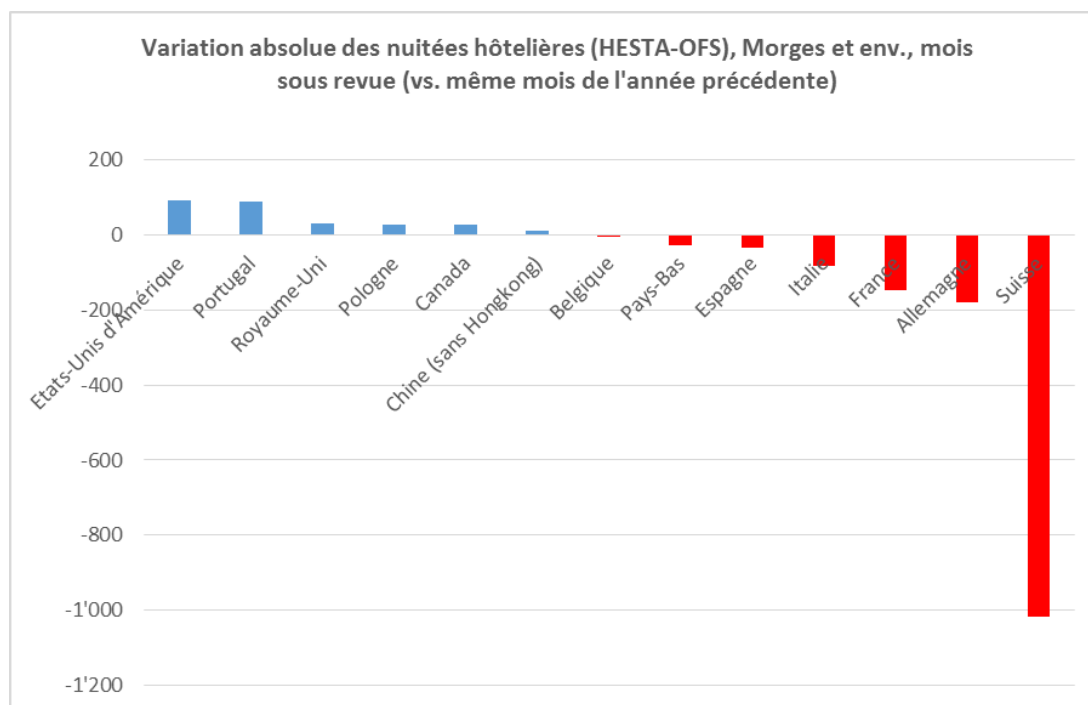


Château-d'Oex-Rougemont-Rossinière (+385 nuitées ; +13.9%) : la croissance est liée à une augmentation aussi bien des nuitées suisses (+234 nuitées ; +13.5%) que des nuitées étrangères (+151 nuitées ; +14.7%). Au niveau des nuitées étrangères, la hausse est essentiellement observée au niveau des hôtes en provenance de Belgique (+102 nuitées ; +242.9%) et de France (+80 nuitées ; +21.8%).

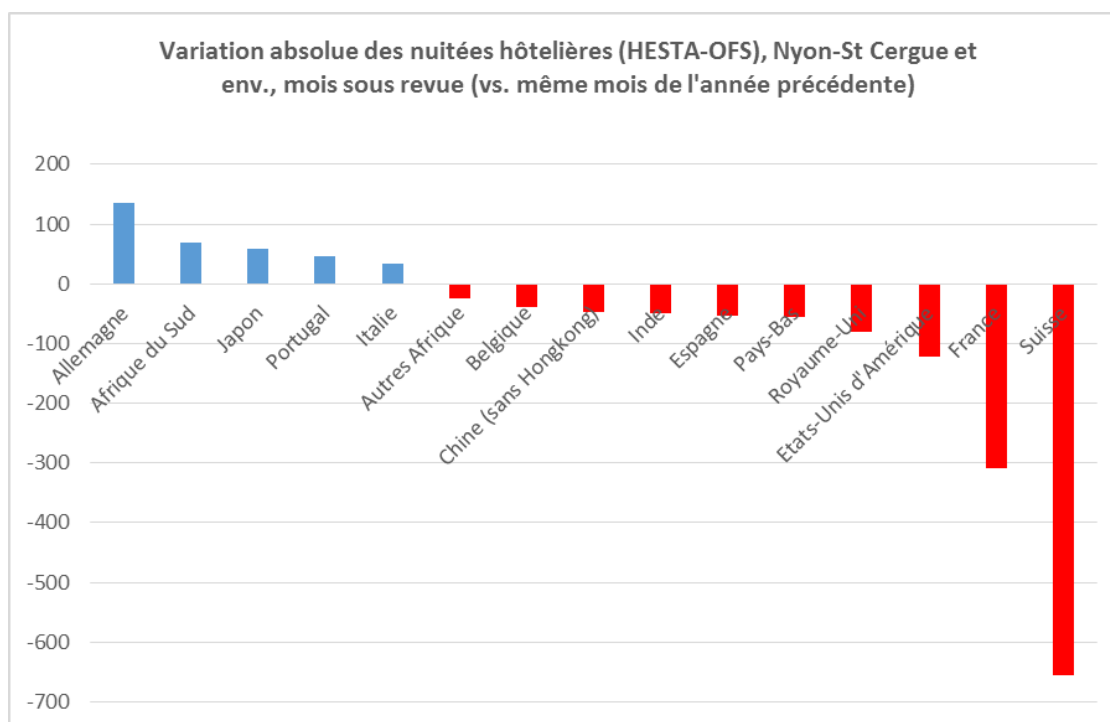


Morges et env. (-1'524 nuitées ; -23.8%) : la diminution des nuitées est principalement observée chez les hôtes suisses (-1'017 nuitées ; -32.0%). Cette baisse fait suite à une hausse en février 2014 (+1'451

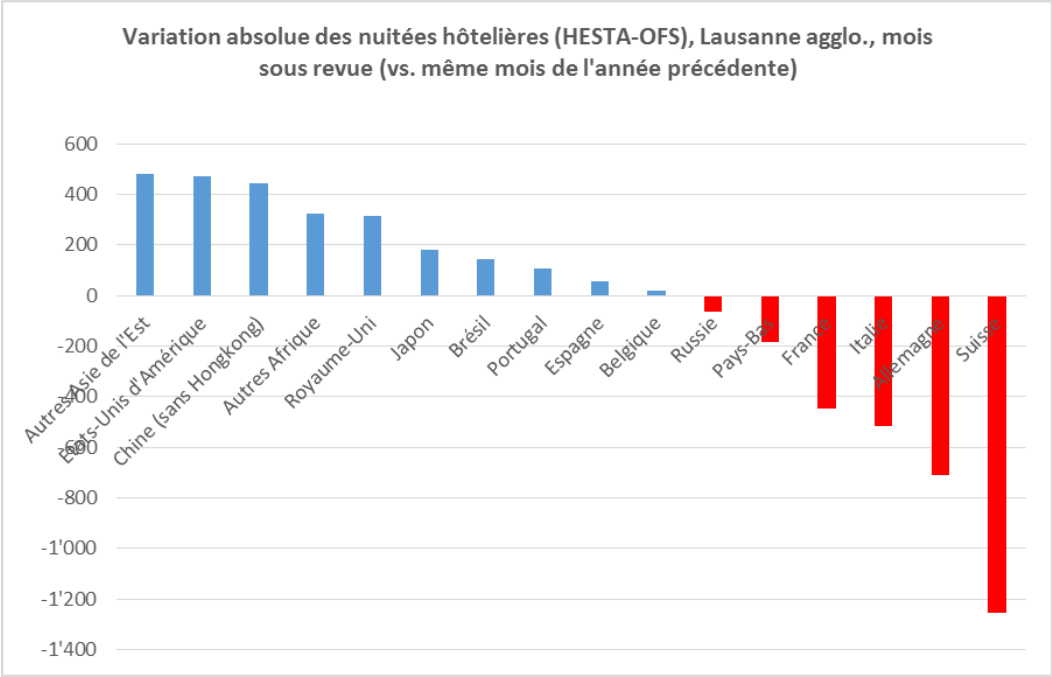
nuitées ; +80.7%). Par rapport à février 2013, les nuitées suisses sont en augmentation (+20%) en février 2015.



Nyon-St Cergue et env. (-1'188 nuitées ; -11.6%) : la diminution des nuitées est avant tout observée chez les hôtes en provenance de Suisse (-656 nuitées ; -17.5%), de France (-309 nuitées ; -28.9%) et dans une moindre mesure des Etats-Unis d'Amérique (-121 nuitées ; -27.3%). La baisse des nuitées suisses faite suite à une hausse marquée en février 2014 (+1'087 nuitées ; +39.8%). Par rapport à février 2013, les nuitées suisses de février 2015 sont en hausse de +13%.



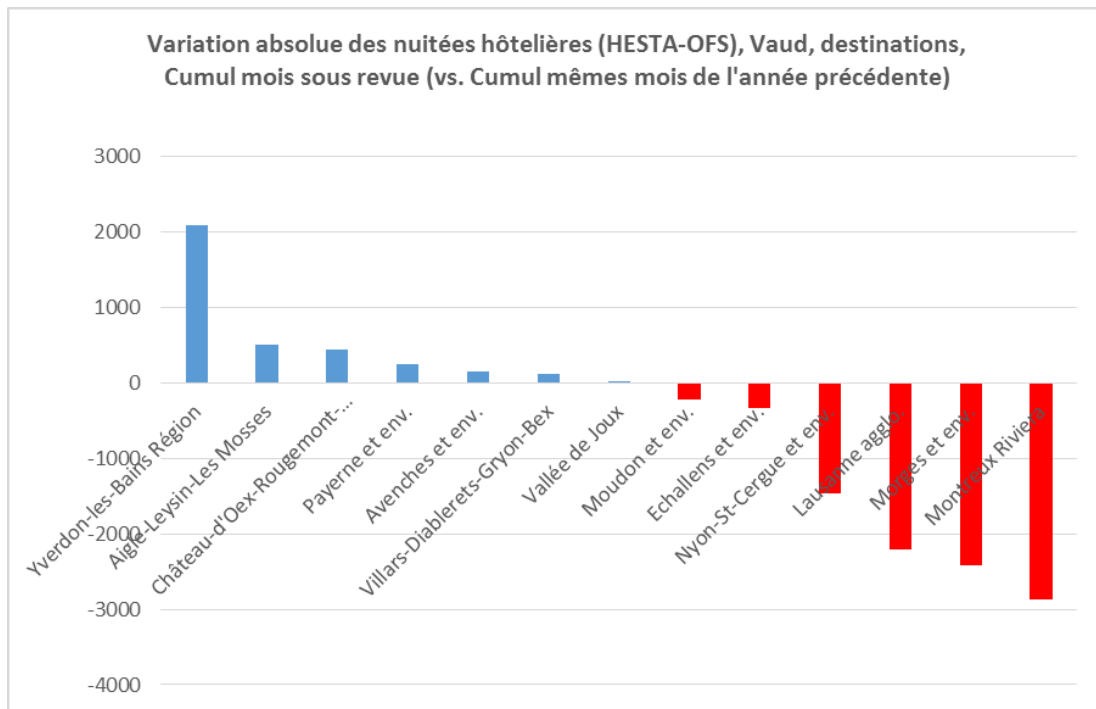
Lausanne aggro. (-349 nuitées ; -0.5%) : la diminution des nuitées est essentiellement liée à la diminution des nuitées suisses (-1'255 nuitées ; -4.6%). Cette baisse fait suite à une hausse des nuitées en février 2014 (+1'814 nuitées ; +7.1%). Par rapport à février 2013, les nuitées suisses sont en hausse de +2%. La hausse des nuitées étrangères (+906 nuitées ; +2.4%) en février 2015, en particulier chez les hôtes en provenance de marchés lointains comme les Etats-Unis d'Amérique (+473 nuitées ; +21.2%) et la Chine (+445 nuitées ; +41.7%), permet d'atténuer la baisse enregistrée au niveau du marché intérieur.



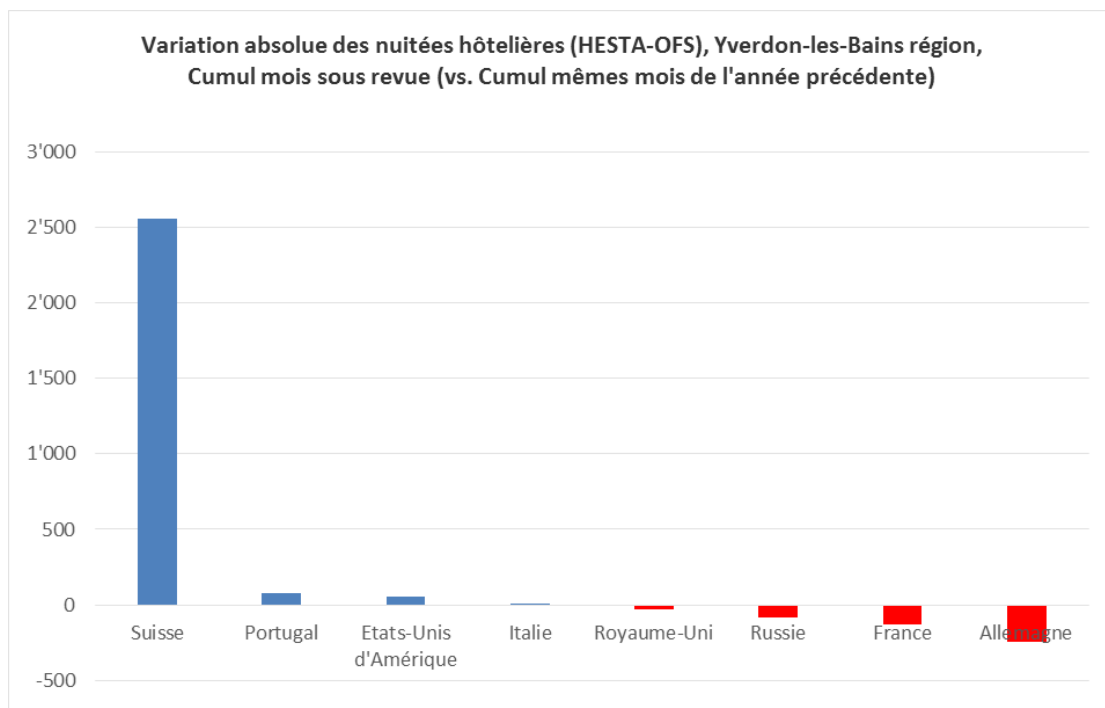
JANVIER-FÉVRIER 2015

Destinations vaudoises	Nuitées cumulées	Part en % des nuitées cumulées totales
Lausanne aggro.	128'884	34.6
Villars-Diablerets-Gryon-Bex	66'031	17.7
Montreux Riviera	65'624	17.6
Aigle-Leysin-Les Mosses	54'357	14.6
Yverdon-les-Bains Région	17'118	4.6
Nyon-St-Cergue et env.	16'719	4.5
Morges et env.	9'479	2.5
Château-d'Oex-Rougemont-Rossinière	5'598	1.5
Avenches et env.	3'296	0.9
Vallée de Joux	3'198	0.9
Echallens et env.	716	0.2
Moudon et env.	675	0.2
Payerne et env.	629	0.2
Oron et env.	p.d.	p.d.

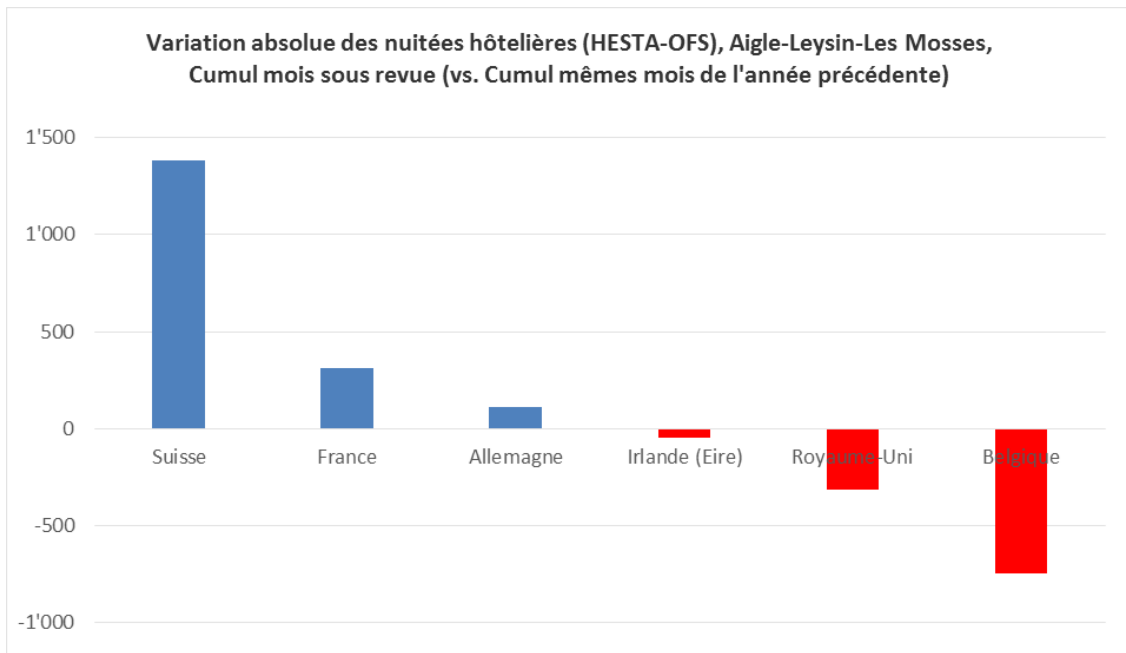
Pour la période considérée, les augmentations de nuitées les plus importantes en valeur absolue sont enregistrées à Yverdon-les-Bains région (+2'084 nuitées ; +13.9%), Aigle-Leysin-Les Mosses (+510 nuitées ; +0.9%) et Château-d'Oex-Rougemont-Rossinière (+440 nuitées ; +8.5%). Les plus importantes diminutions de nuitées sont quant à elles observées à Montreux Riviera (-2'866 nuitées ; -4.2%), Morges et env. (-2'424 nuitées ; -20.4%) et Lausanne aggro. (-2'209 nuitées ; -1.7%).



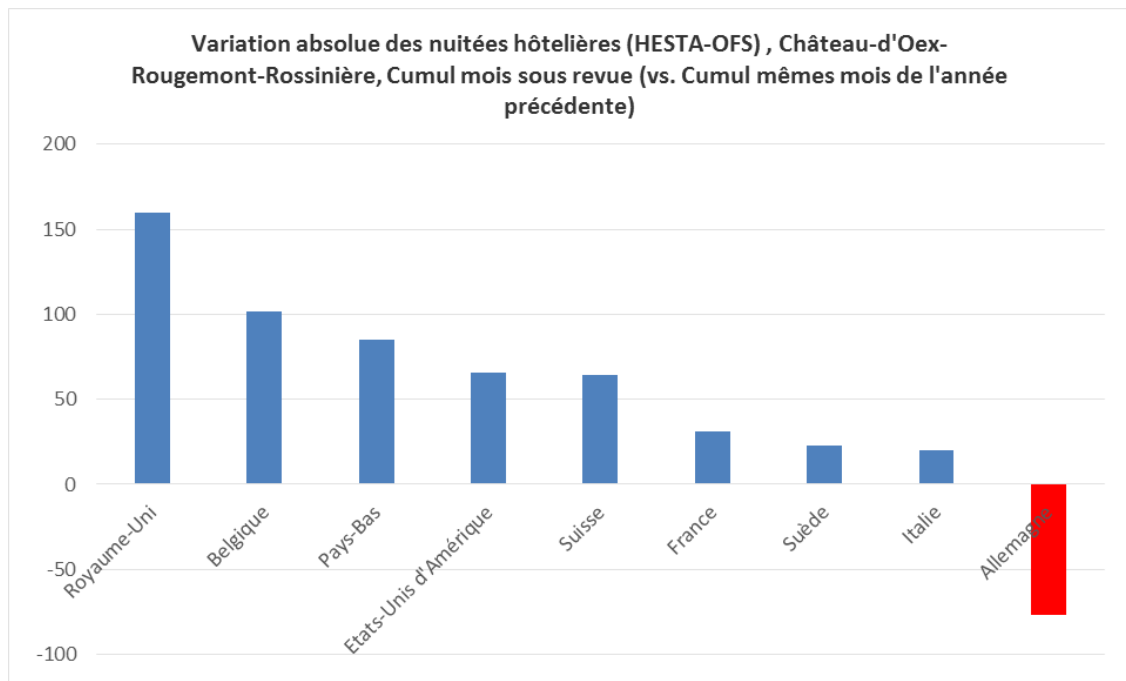
Yverdon-les-Bains région (+2'084 nuitées ; +13.9%) : l'augmentation des nuitées est principalement observée au niveau des hôtes suisses (+2'559 nuitées ; +25.1%). Cette hausse des nuitées domestiques compense la baisse des nuitées enregistrées au niveau des marchés étrangers (-475 nuitées ; -9.8%).



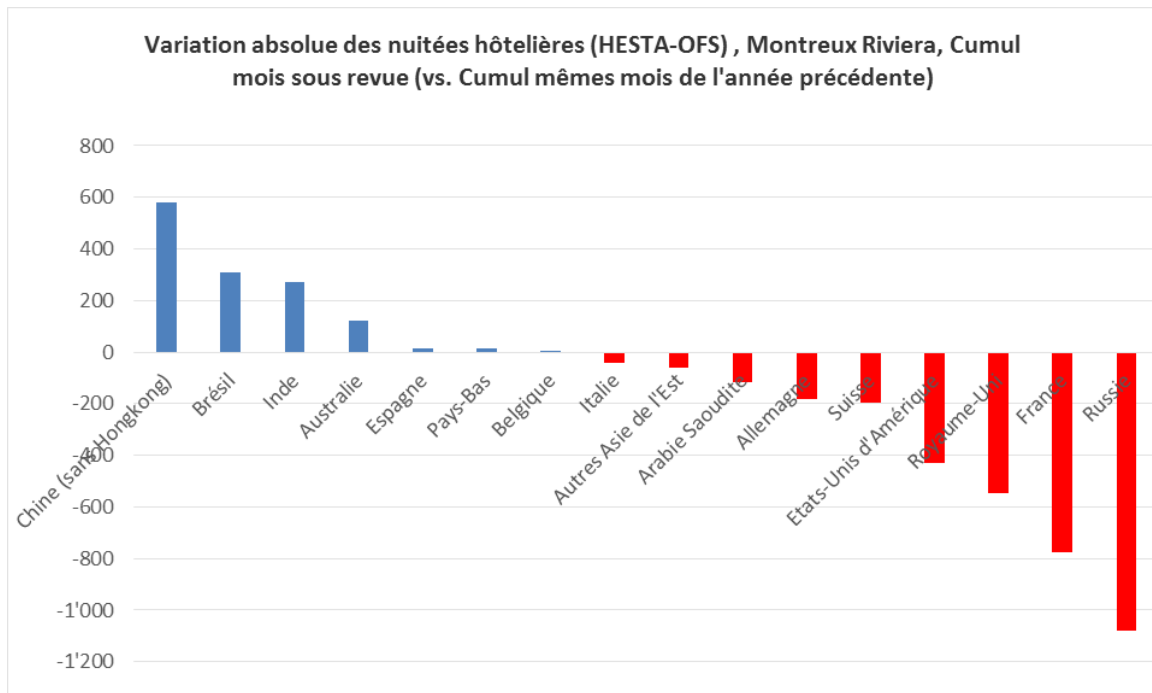
Aigle-Leysin-Les Mosses (+510 nuitées ; +0.9%) : l'augmentation des nuitées est liée à la croissance du marché suisse (+1'383 nuitées ; +4.6%). Cette croissance des nuitées domestiques permet de compenser la baisse des nuitées étrangères (-873 nuitées ; -3.7%), principalement celle des hôtes en provenance de Belgique (-747 nuitées ; -4.8%) et du Royaume-Uni (-313 nuitées ; -27.5%).



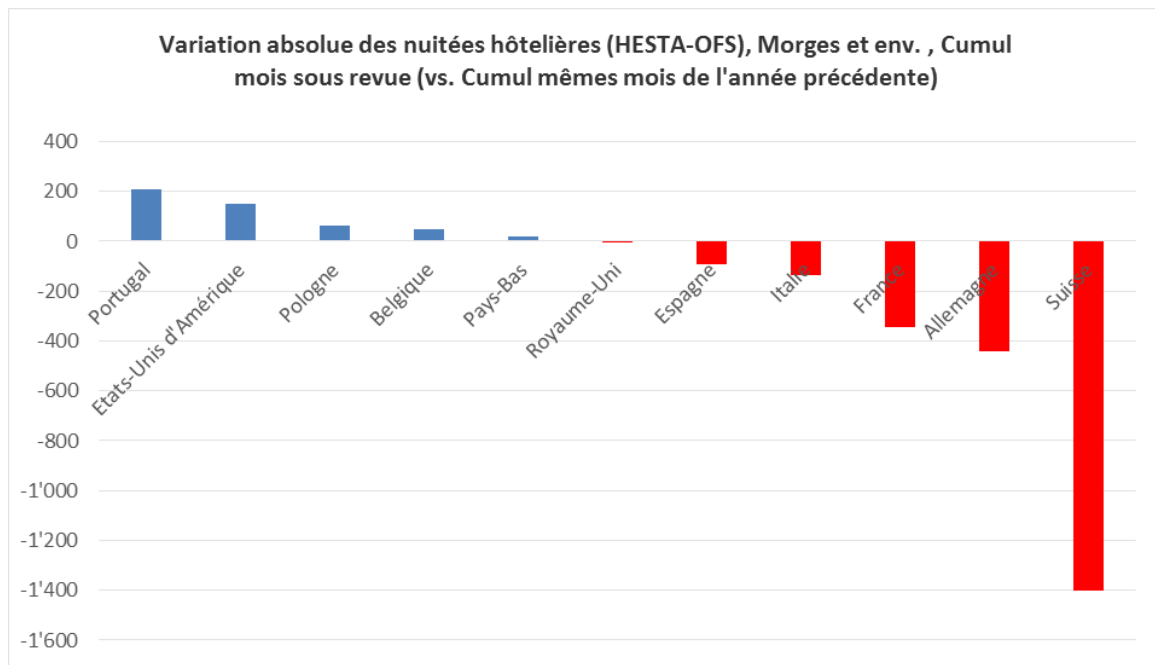
Château-d'Oex-Rougemont-Rossinière (+440 nuitées ; +8.5%) : l'augmentation des nuitées est principalement liée à une fréquentation accrue des hôtes étrangers (+376 nuitées ; +20.7%). Cette croissance est principalement observée chez les hôtes en provenance du Royaume-Uni (+160 nuitées ; +36.4%) et de Belgique (+102 nuitées ; +63.8%).



Montreux Riviera (-2'866 nuitées ; -4.2%) : la diminution des nuitées est avant tout observée au niveau des marchés étrangers (-2'671 nuitées ; -6.4%), en particulier chez les hôtes en provenance de Russie (-1'082 nuitées ; -32.0%), de France (-775 nuitées ; -10.1%), du Royaume-Uni (-545 nuitées ; -13.6%) et des Etats-Unis d'Amérique (-430 nuitées ; -16.9%). On note à l'opposé une augmentation des nuitées en provenance de Chine (+578 nuitées ; +22.0%) et du Brésil (+307 nuitées ; +49.6%).

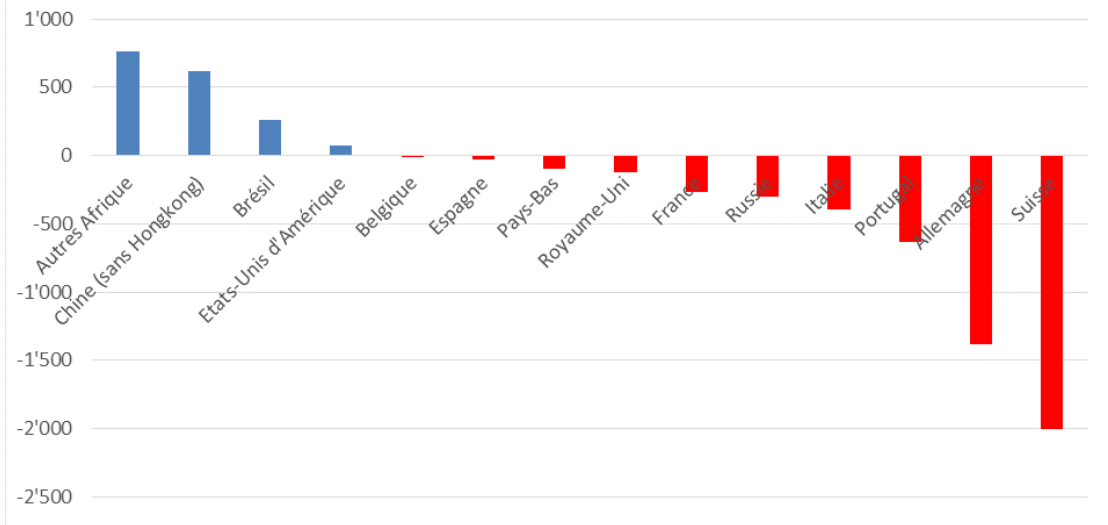


Morges et env. (-2'424 nuitées ; -20.4%) : la diminution des nuitées est observée tant au niveau des nuitées suisses (-1'402 nuitées ; -25.7%) que des nuitées étrangères (-1'022 nuitées ; -15.8%). Au niveau des nuitées étrangères, la baisse est surtout observée au niveau des hôtes en provenance des marchés européens de proximité : Allemagne (-443 nuitées ; -39.9%), France (-346 nuitées ; -23.1%) et Italie (-137 nuitées ; -29.8%).



Lausanne aggl. (-2'209 nuitées ; -1.7%) : la diminution des nuitées est avant tout observée chez les hôtes en provenance de Suisse (-2'001 nuitées ; -3.6%) et d'Allemagne (-1'380 nuitées ; -19.7%). A noter que les nuitées en provenance de Chine (+617 nuitées ; +36.0%), du Brésil (+260 nuitées ; +21.3%) et des Etats-Unis d'Amérique (+74 nuitées ; +1.5%) sont elles en croissance durant cette période.

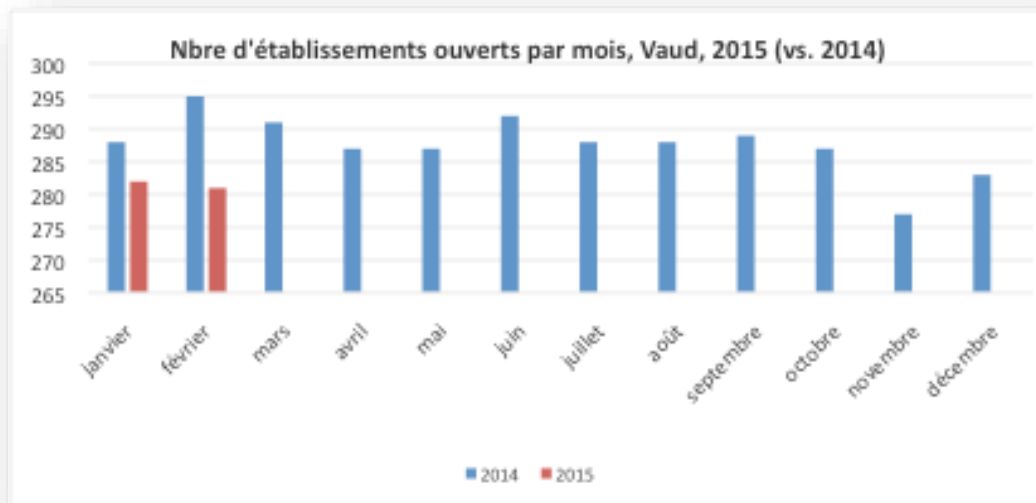
Variation absolue des nuitées hôtelières (HESTA-OFS), Lausanne aggro., Cumul
mois sous revue (vs. Cumul mêmes mois de l'année précédente)



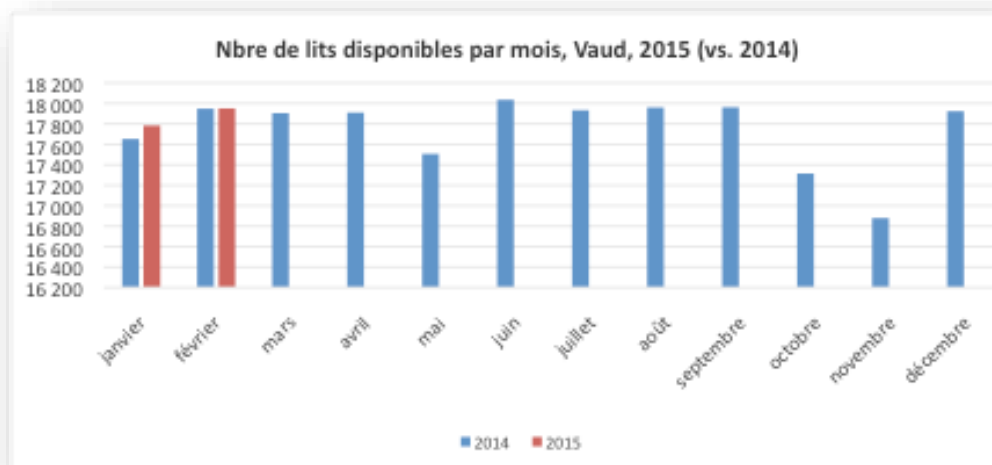
INFORMATIONS COMPLEMENTAIRES

CAPACITE D'HEBERGEMENT TOURISTIQUE

Le nombre d'établissements ouverts dans le canton de Vaud est moins important en février 2015 (281 établissements ouverts) qu'en février 2014 (295 établissements ouverts).



Le nombre de lits disponibles dans le canton de Vaud est pratiquement équivalent en février 2015 (17'952 lits) et en février 2014 (17'949 lits).



CONDITIONS METEOROLOGIQUES

Selon le communiqué de presse de MétéoSuisse pour le mois sous revue : «Le mois de février a été hivernal avec des températures souvent inférieures à la normale et de fréquentes chutes de neige jusqu'en plaine des deux côtés des Alpes. Les précipitations ont été bien au-dessus de la norme au Sud. En revanche, au Nord et dans les Alpes, il est régionalement tombé moins de la moitié des quantités normales ».

COURS DE CHANGE

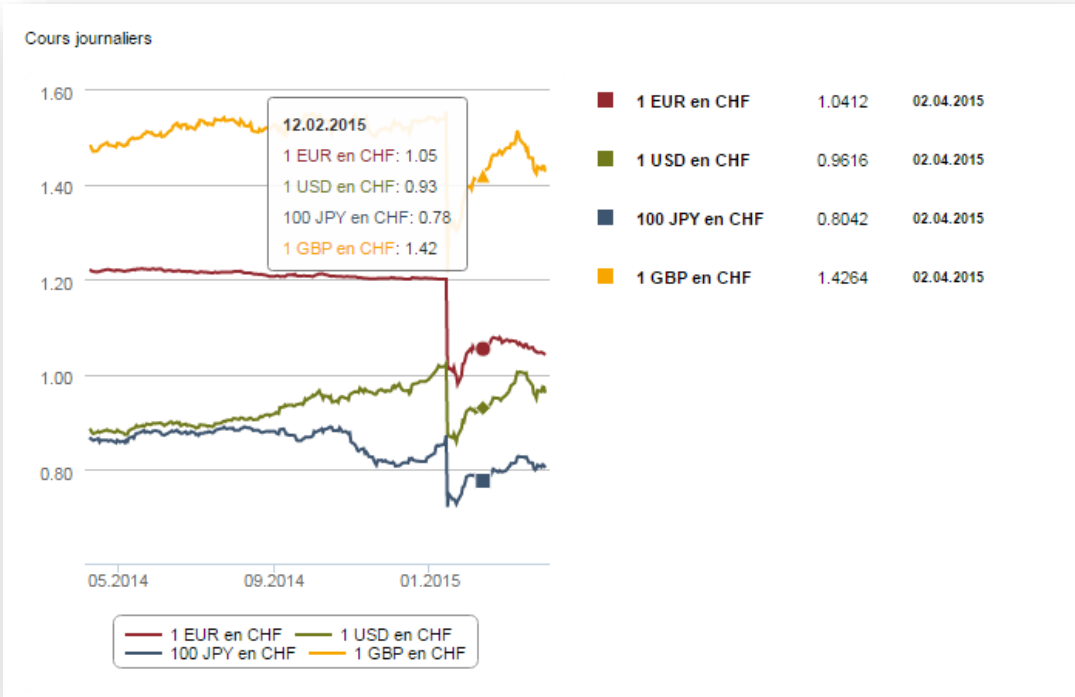


Figure 1: Source Banque Nationale Suisse

SUISSE

SITUATION GENERALE

FÉVRIER 2015

Nbre de nuitées mensuelles (année en cours)	3'095'082
Variation absolue des nuitées mensuelles (pr année précédente)	+175'831
Variation relative des nuitées mensuelles (pr année précédente)	+6.0%

L'ensemble de la Suisse, avec 3'095'082 nuitées, enregistre une hausse de nuitées de +6.0% (+175'831 nuitées) pour le mois sous revue.

JANVIER-FÉVRIER 2015

Nbre de nuitées cumulées (année en cours)	5'848'077
Variation absolue des nuitées cumulées (pr année précédente)	+146'201
Variation relative des nuitées cumulées (pr année précédente)	+2.6%

Au niveau national, 5'848'077 nuitées ont été comptabilisées pour la période considérée, ce qui représente une évolution positive des nuitées de +2.6% (+146'201 nuitées).

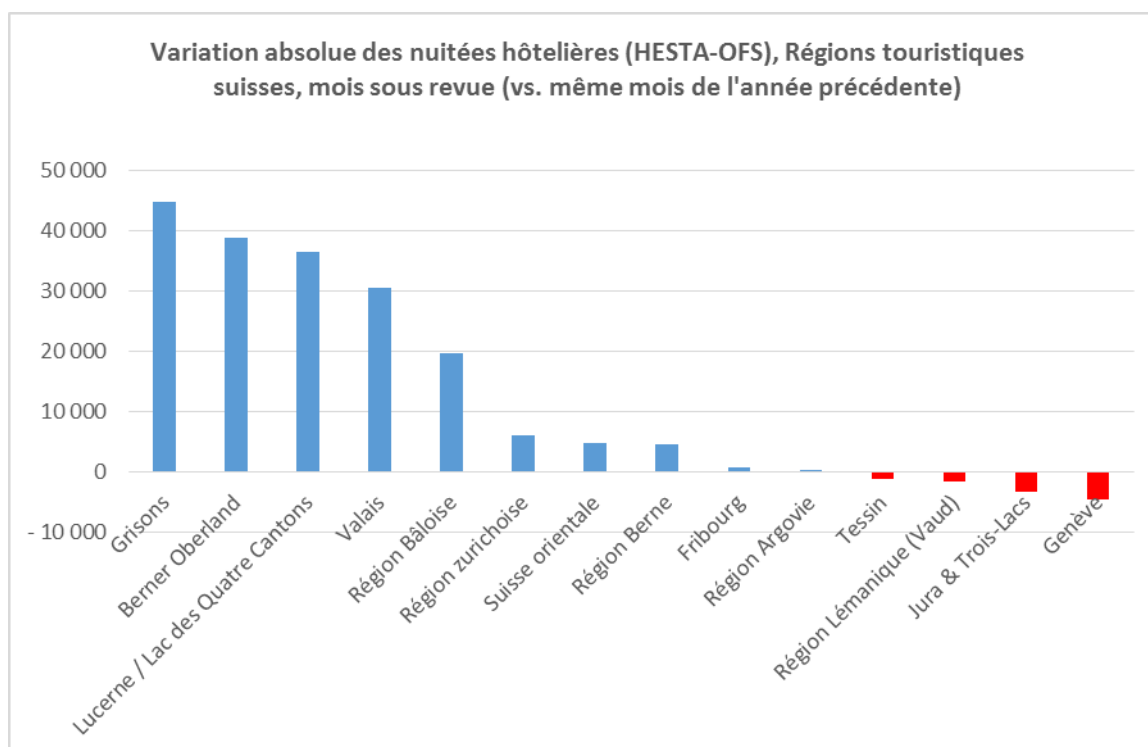
REGIONS TOURISTIQUES SUISESSES

FÉVRIER 2015

Régions touristiques suisses	Nuitées mensuelles	Part en% des nuitées mensuelles totales
Grisons	740'520	23.9
Valais	508'487	16.4
Berner Oberland	366'474	11.8
Région zurichoise	340'495	11.0
Lucerne / Lac des Quatre Cantons	240'017	7.8
Région Lémanique (Vaud)	196'641	6.4
Genève	194'805	6.3
Suisse orientale	141'894	4.6

Région Bâloise	114'456	3.7
Tessin	65'064	2.1
Région Berne	63'099	2.0
Région Argovie	49'918	1.6
Jura & Trois-Lacs	43'272	1.4

Les régions touristiques suisses qui enregistrent les plus importantes hausses de nuitées en valeur absolue pour le mois sous revue sont : les Grisons (+44'727 nuitées ; +6.4%), Berner Oberland (+38'795 nuitées; +11.8%) et Lucerne / Lac des Quatre Cantons (+36'346 nuitées; +17.8%). Les régions touristiques suisses qui enregistrent les plus importantes diminutions de nuitées en valeur absolue sont : Genève (-4'501 nuitées ; -2.3%), Jura & Trois-Lacs (-3'260 nuitées ; -7.0%) et la Région Lémanique (-1'615 nuitées ; -0.8%).



JANVIER-FÉVRIER 2015

Régions touristiques suisses	Nuitées cumulées	Part en% des nuitées cumulées totales
Grisons	1'391'178	23.8
Valais	919'013	15.7
Région zurichoise	693'142	11.9
Berner Oberland	657'406	11.2

Lucerne / Lac des Quatre Cantons	444'008	7.6
Genève	396'726	6.8
Région Lémanique (Vaud)	372'774	6.4
Suisse orientale	265'709	4.5
Région Bâloise	205'883	3.5
Région Berne	130'235	2.2
Tessin	128'514	2.2
Région Argovie	100'481	1.7
Jura & Trois-Lacs	87'573	1.5

Pour la période considérée, les régions touristiques suisses qui enregistrent les plus importantes hausses de nuitées en valeur absolue sont : Lucerne/Lac des Quatre Cantons (+48'283 nuitées ; +12.2%), Grisons (+31'220 nuitées; +2.3%) et Berner Oberland (+26'656 nuitées; +4.2%). Les régions touristiques suisses qui enregistrent les plus importantes diminutions de nuitées en valeur absolue sont : Genève (-11'077 nuitées ; -2.7%), la Région Lémanique (-5'961 nuitées ; -1.6%) et Jura & Trois-Lacs (-2'700 nuitées ; -3.0%).

