

# STATISTIQUES TOURISTIQUES (HESTA - OFS)

AVRIL 2015

[www.region-du-leman.ch](http://www.region-du-leman.ch)

# Table des matières

<b>CANTON DE VAUD</b>	<b>2</b>
<hr/>	
<b>SITUATION GENERALE</b>	<b>2</b>
AVRIL 2015	2
JANVIER-AVRIL 2015	2
<b>MARCHES PRINCIPAUX</b>	<b>2</b>
AVRIL 2015	2
JANVIER-AVRIL 2015	4
<b>DESTINATIONS</b>	<b>7</b>
AVRIL 2015	7
JANVIER-AVRIL 2015	11
<b>INFORMATIONS COMPLEMENTAIRES</b>	<b>16</b>
CAPACITE D'HEBERGEMENT TOURISTIQUE	16
CONDITIONS METEOROLOGIQUES	16
COURS DE CHANGE	17
<b>SUISSE</b>	<b>18</b>
<hr/>	
<b>SITUATION GENERALE</b>	<b>18</b>
AVRIL 2015	18
JANVIER-AVRIL 2015	18
<b>REGIONS TOURISTIQUES SUISES</b>	<b>18</b>
AVRIL 2015	18
JANVIER-AVRIL 2015	19

## CANTON DE VAUD

### SITUATION GENERALE

#### AVRIL 2015

Nbre de nuitées mensuelles (année en cours)	181'199
Variation absolue des nuitées mensuelles (pr année précédente)	-5'788
Variation relative des nuitées mensuelles (pr année précédente)	-3.1%

Pour le mois sous revue, 181'199 nuitées ont été enregistrées dans le canton de Vaud, soit un nombre de nuitées en baisse de -3.1% (-5'788 nuitées) par rapport au même mois de l'année précédente.

#### JANVIER-AVRIL 2015

Nbre de nuitées cumulées (année en cours)	778'151
Variation absolue des nuitées cumulées (pr année précédente)	-15'310
Variation relative des nuitées cumulées (pr année précédente)	-1.9%

Pour la période sous revue, le canton de Vaud enregistre 778'151 nuitées, soit un nombre de nuitées en baisse de -1.9% (-15'310 nuitées) par rapport à la même période de l'année précédente.

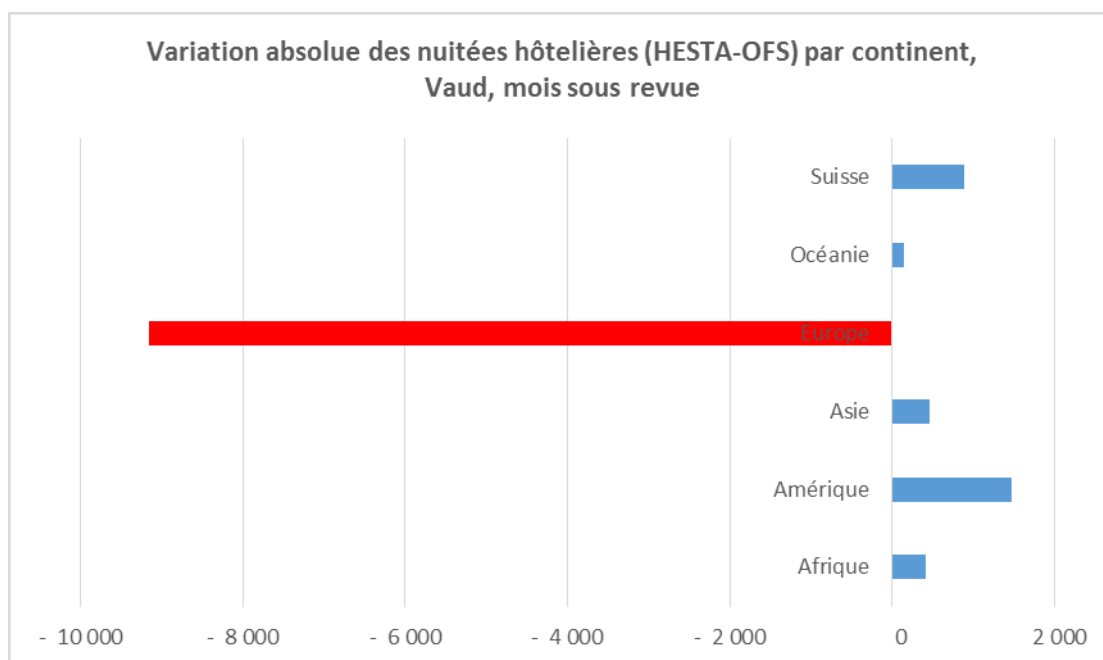
### MARCHES PRINCIPAUX

#### AVRIL 2015

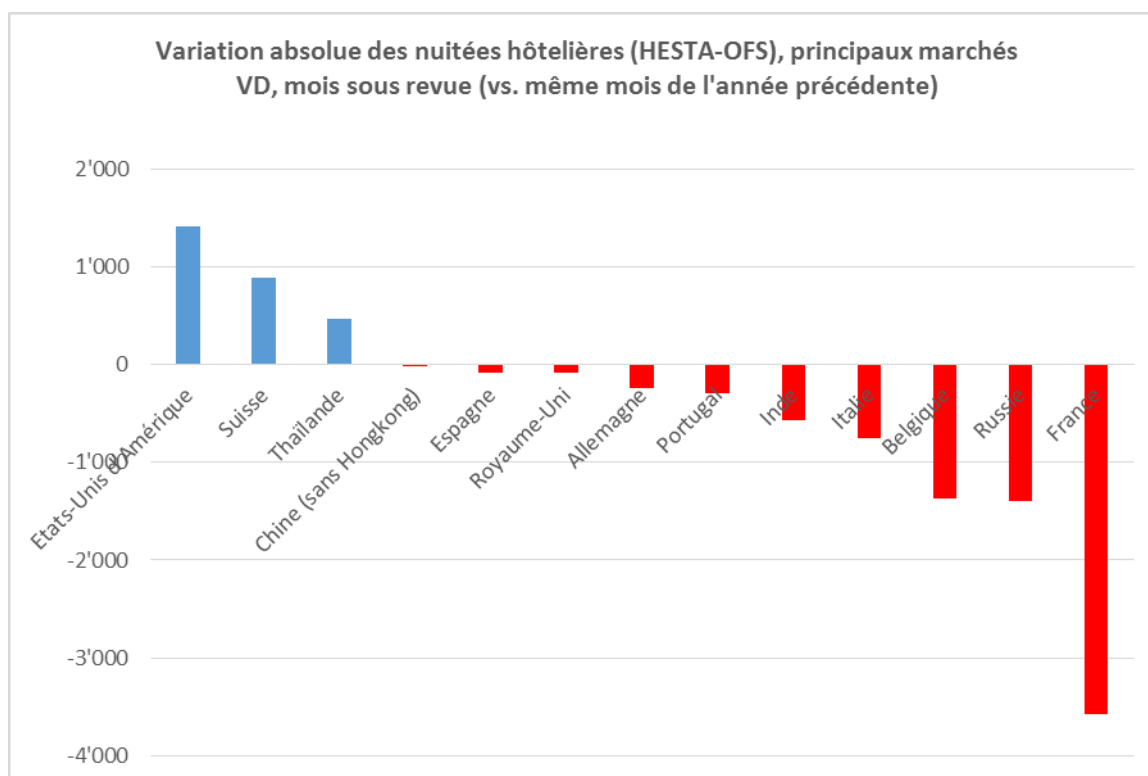
Principaux marchés	Nuitées mensuelles	Part en % des nuitées mensuelles totales
Suisse	81'017	44.7
France	18'145	10.0
Allemagne	11'702	6.5
Royaume-Uni	8'086	4.5
Etats-Unis d'Amérique	7'259	4.0
Italie	5'815	3.2
Belgique	5'739	3.2
Chine (sans Hongkong)	4'859	2.7

Espagne	2'784	1.5
Thaïlande	2'524	1.4
Inde	2'036	1.1
Russie	1'991	1.1
Portugal	1'740	1.0
<i>Autres marchés</i>	<i>27'502</i>	<i>15.2</i>

Pour le mois sous revue, on constate comme au niveau national, une évolution négative des nuitées enregistrées par les hôtes en provenance du continent européen (-9'155 nuitées ; -11.8%). A l'opposé, les nuitées des hôtes en provenance du continent américain sont en forte croissance (+1'468 nuitées ; +15.3%).



Parmi les marchés générant plus de 1% des nuitées du canton de Vaud pour la période considérée, les plus importantes augmentations en valeur absolue concernent avant tout les hôtes en provenance des Etats-Unis d'Amérique (+1'416 nuitées ; +24.2%), de Suisse (+885 nuitées ; +1.1%) et de Thaïlande (+475 nuitées ; +23.2%). Les plus importantes diminutions sont quant à elles le fait des hôtes provenant de France (-3'579 nuitées ; -16.5%), de Russie (-1'393 nuitées ; -41.2%) et de Belgique (-1'373 nuitées ; -19.3%).

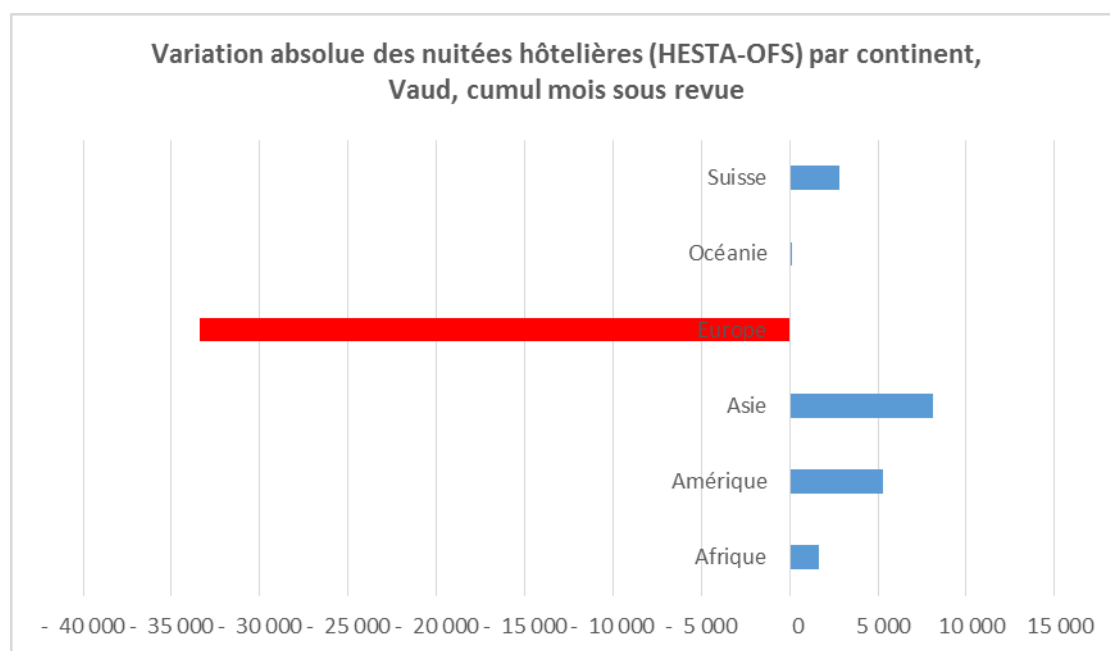


#### JANVIER-AVRIL 2015

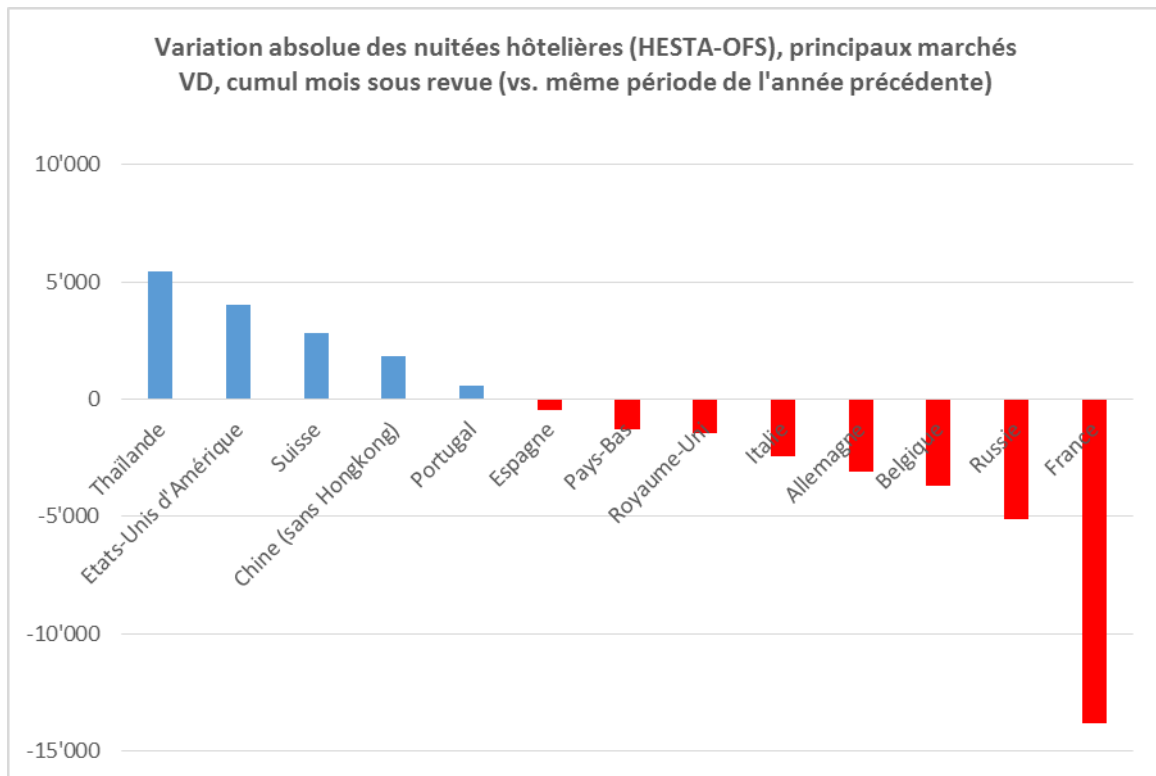
Principaux marchés	Nuitées cumulées	Part en% des nuitées cumulées totales
Suisse	346'867	44.6
France	100'417	12.9
Belgique	41'531	5.3
Allemagne	37'103	4.8
Royaume-Uni	33'122	4.3
Etats-Unis d'Amérique	25'615	3.3
Italie	24'014	3.1
Chine (sans Hongkong)	15'271	2.0
Russie	11'929	1.5
Espagne	10'320	1.3
Thaïlande	8'695	1.1

Pays-Bas	8'212	1.1
Portugal	7'891	1.0
<i>Autres marchés</i>	<i>107'164</i>	<i>13.8</i>

Pour la période sous revue, on constate comme au niveau national, une évolution négative des nuitées enregistrées par les hôtes en provenance du continent européen (-33'372 nuitées ; -9.5%). A l'opposé, les nuitées des hôtes en provenance d'Asie (+8'129 nuitées ; +16.4%), d'Amérique (+5'318 nuitées ; +14.8%) de Suisse (+2'817 nuitées ; +0.8%) et d'Afrique (+1'663 nuitées ; +20.0%) sont en croissance.



Parmi les marchés générant plus de 1% des nuitées totales dans le canton de Vaud pour la période considérée, les plus importantes augmentations en valeur absolue concernent les hôtes en provenance de Thaïlande (+5'459 nuitées ; +168.7%), des Etats-Unis d'Amérique (+3'997 nuitées ; +18.5%) et de Suisse (+2'817 nuitées ; +0.8%). Les plus fortes diminutions de nuitées en valeur absolue sont enregistrées chez les hôtes en provenance de France (-13'813 nuitées ; -12.1%), de Russie (-5'110 nuitées ; -30.0%) et de Belgique (-3'715 nuitées ; -8.2%).



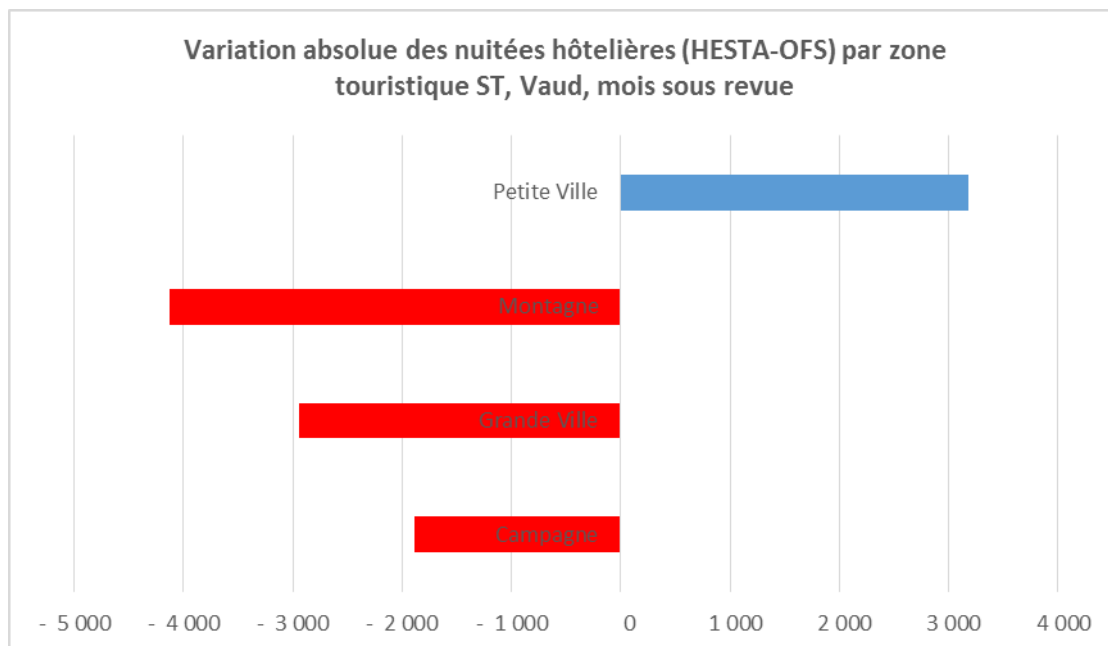
## **DESTINATIONS**

**AVRIL 2015**

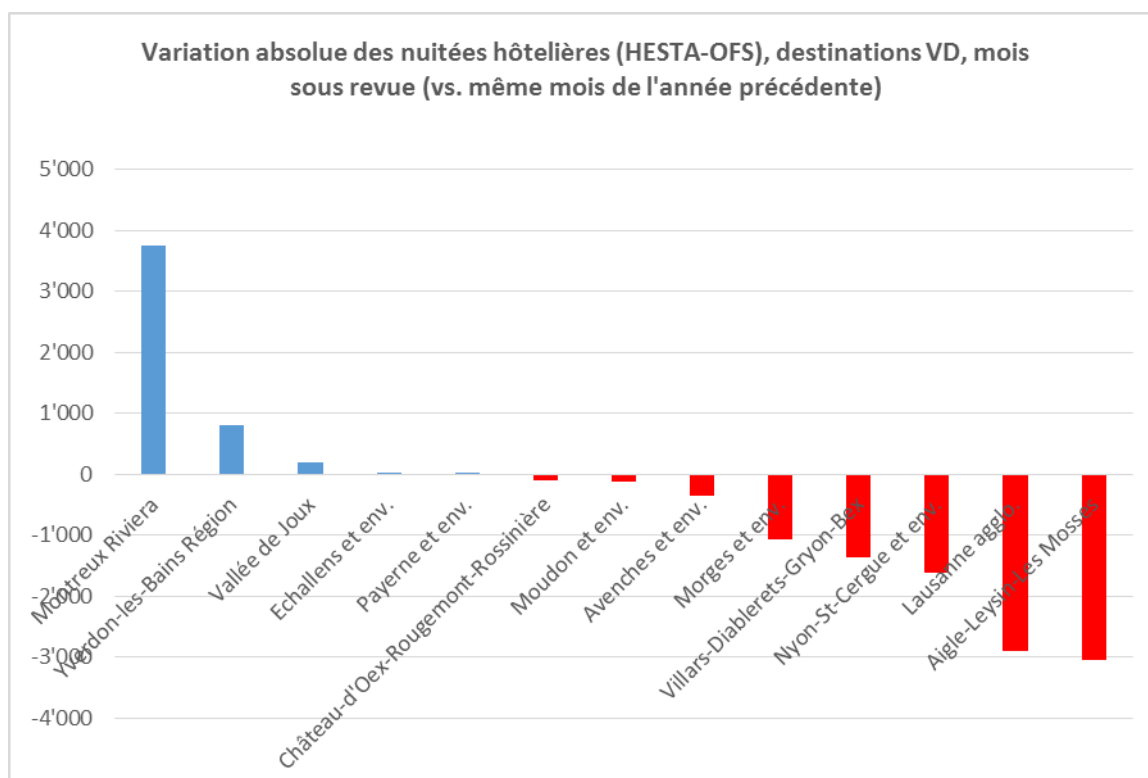
<b>Destinations vaudoises</b>	<b>Nuitées mensuelles</b>	<b>Part en% des nuitées mensuelles totales</b>
Lausanne agglo.	74'616	41.2
Montreux Riviera	51'397	28.4
Aigle-Leysin-Les Mosses	12'893	7.1
Nyon-St-Cergue et env.	10'848	6.0
Villars-Diablerets-Gryon-Bex	9'834	5.4
Yverdon-les-Bains Région	9'297	5.1
Morges et env.	5'827	3.2
Avenches et env.	2'229	1.2
Vallée de Joux	1'696	0.9
Château-d'Oex-Rougemont-Rossinière	905	0.5
Payerne et env.	530	0.3
Moudon et env.	441	0.2
Echallens et env.	411	0.2
Oron et env.	p.d.	p.d.

Pour le mois sous revue, on constate une évolution négative des nuitées enregistrées dans toutes les zones touristiques, en particulier la zone Montagne (-4'133 nuitées ; -15.5%). La zone Petite ville fait exception (+3'182 nuitées ; +5.9%).



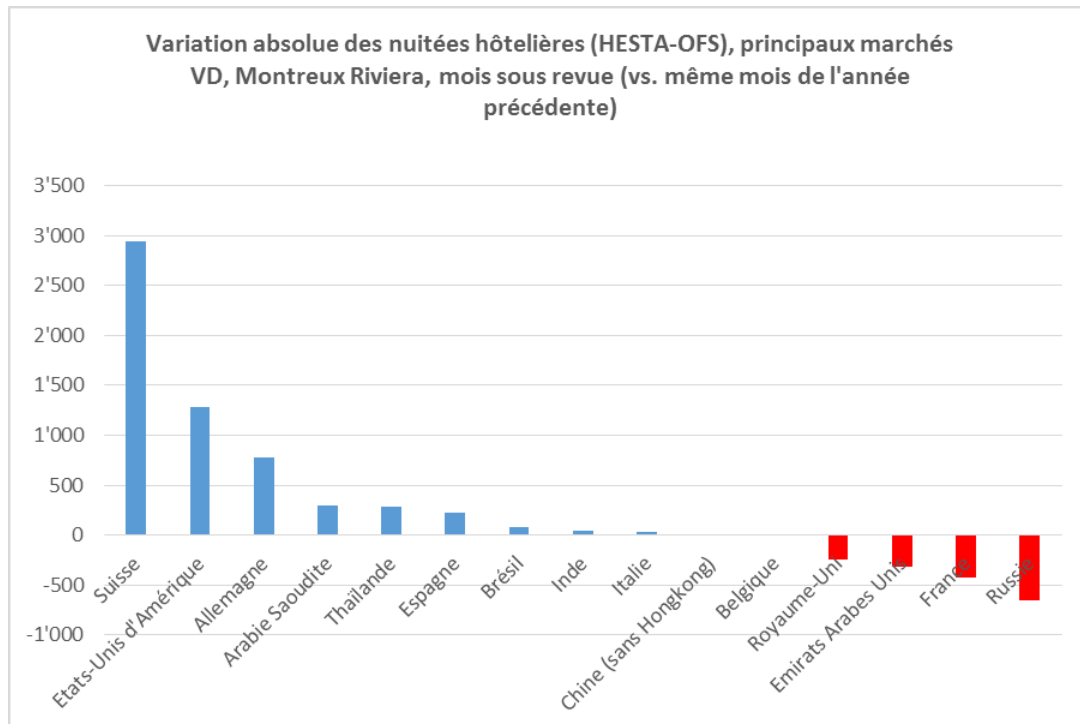


Les augmentations de nuitées les plus importantes en valeur absolue pour la période considérée sont réalisées à Montreux Riviera (+3'749 nuitées ; +7.9%). Les plus importantes diminutions de nuitées sont quant à elles enregistrées à Aigle-Leysin-Les Mosses (-3'048 nuitées ; -19.1%) et Lausanne aggl. (-2'908 nuitées ; -3.8%).

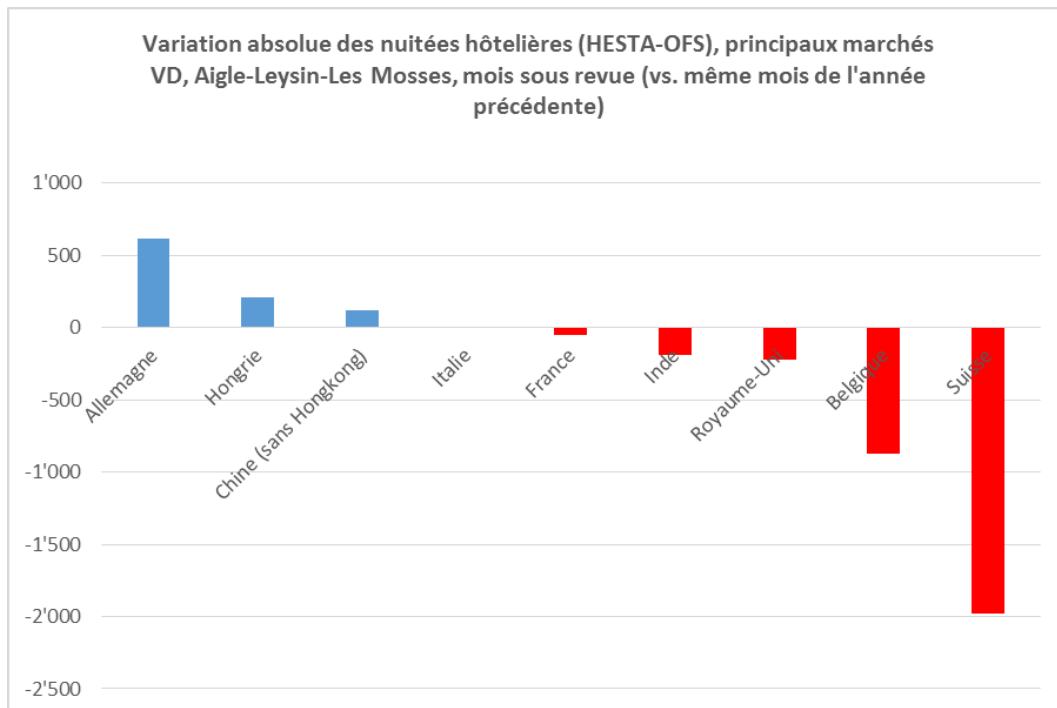


Montreux Riviera (+3'749 nuitées ; +7.9%) : l'augmentation des nuitées est principalement observée au niveau du marché intérieur (+2'939 nuitées ; +15.0%) et des hôtes en provenance des Etats-Unis d'Amérique (+1'280 nuitées ; +59.5%). A noter la baisse observée au niveau des nuitées en provenance

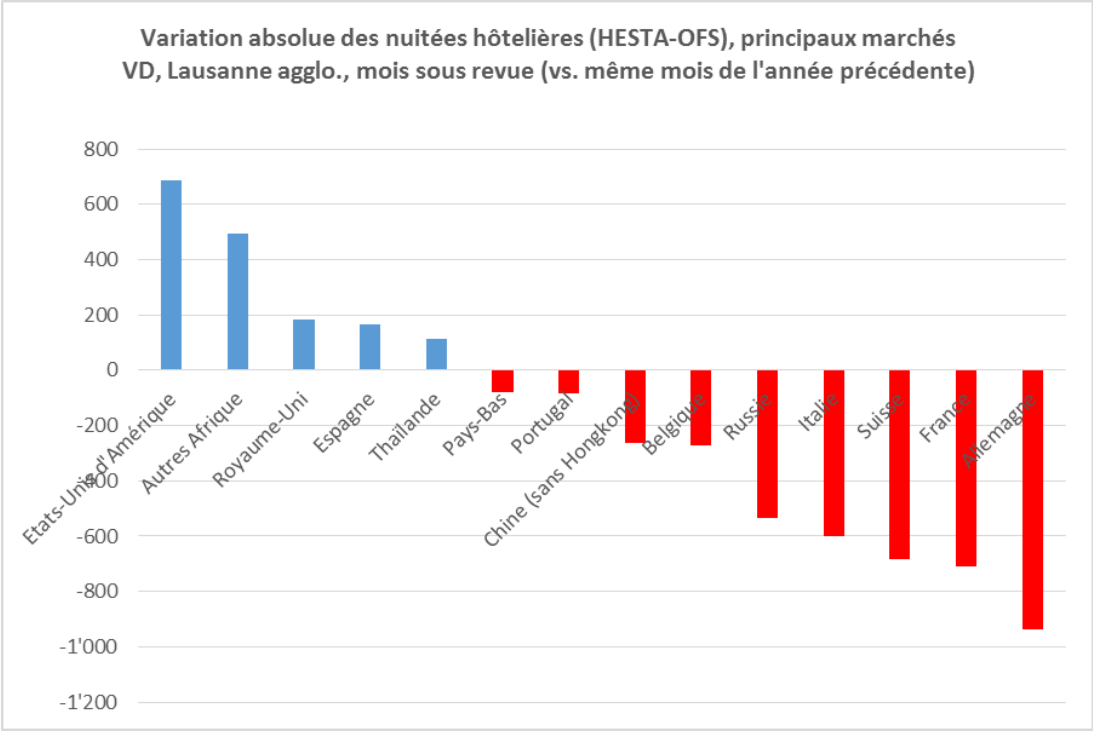
de marchés traditionnels tels que : Russie (-657 nuitées ; -43.8%), France (-424 nuitées ; -9.8%), Emirats Arabes Unis (-313 nuitées ; -34.4%) et Royaume-Uni (-242 nuitées ; -9.9%).



Aigle-Leysin-Les Mosses (-3'048 nuitées ; -19.1%) : la diminution des nuitées est avant tout observée chez les hôtes en provenance de Suisse (-1'980 nuitées ; -29.0%) et de Belgique (-876 nuitées ; -23.2%). A noter que les nuitées suisses enregistraient déjà une régression en avril 2014 (-5'334 nuitées ; -54.1%) alors que les nuitées belges étaient en nette hausse (+3'484 nuitées ; +1177.0%).



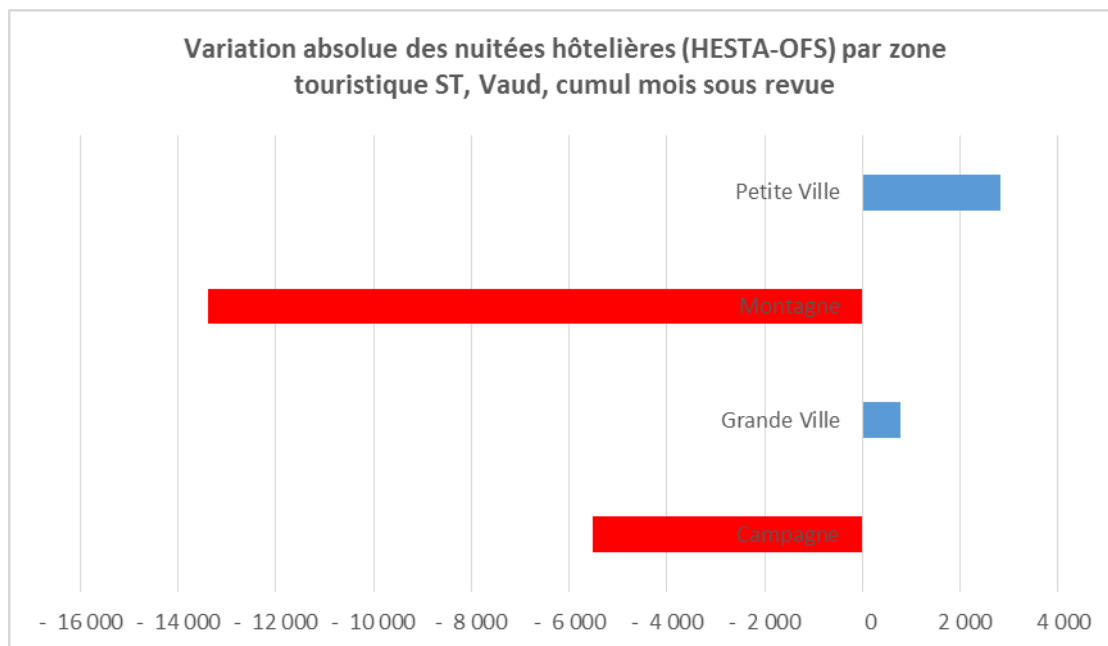
Lausanne aggro. (-2'908 nuitées ; -3.8%) : la diminution est principalement observée au niveau des nuitées traditionnels européens, en particulier l'Allemagne (-937 nuitées ; -19.9%) et la France (-711 nuitées ; -7.2%). Les nuitées suisses sont également en baisse (-685 nuitées ; -2.2%) alors que celles en provenance des Etats-Unis d'Amérique marquent une hausse (+685 nuitées ; +27.4%).



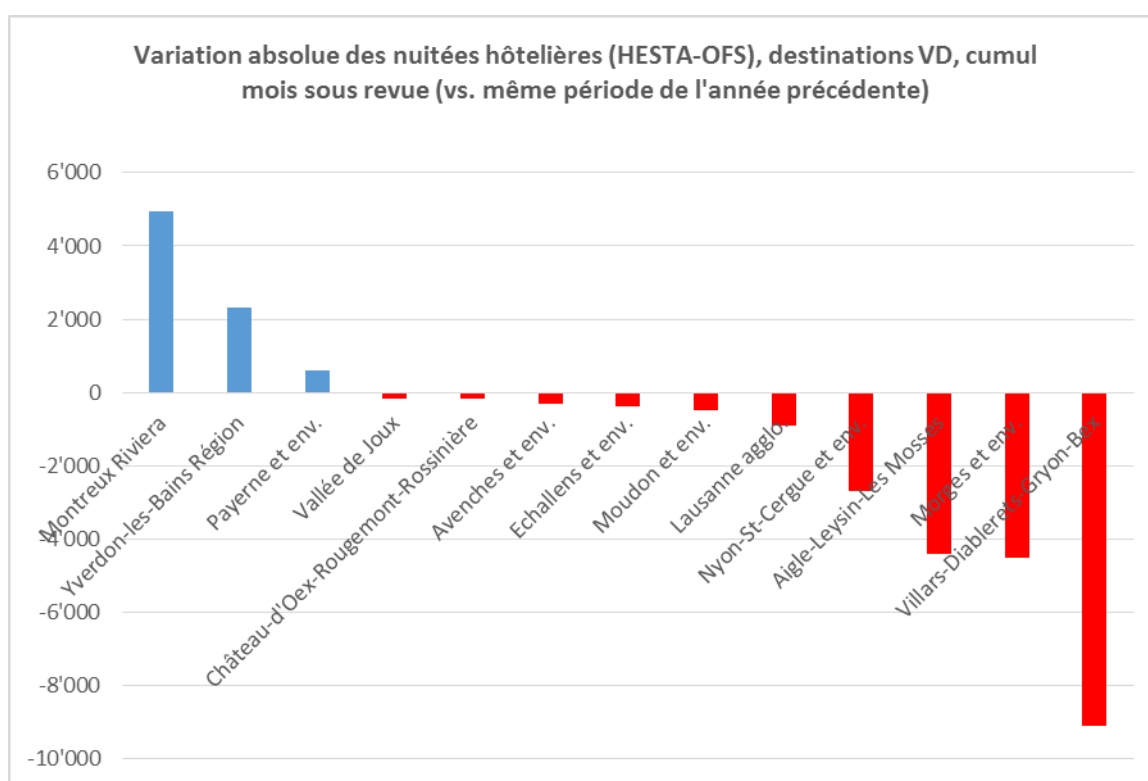
**JANVIER-AVRIL 2015**

<b>Destinations vaudoises</b>	<b>Nuitées cumulées</b>	<b>Part en % des nuitées cumulées totales</b>
Lausanne agglo.	291'411	37.4
Montreux Riviera	166'291	21.4
Villars-Diablerets-Gryon-Bex	101'834	13.1
Aigle-Leysin-Les Mosses	91'947	11.8
Nyon-St-Cergue et env.	41'753	5.4
Yverdon-les-Bains Région	35'459	4.6
Morges et env.	21'592	2.8
Avenches et env.	7'705	1.0
Château-d'Oex-Rougemont-Rossinière	7'694	1.0
Vallée de Joux	6'442	0.8
Payerne et env.	2'022	0.3
Moudon et env.	1'526	0.2
Echallens et env.	1'508	0.2
Oron et env.	p.d.	p.d.

Pour la période sous revue, on constate comme au niveau national, une évolution particulièrement négative des nuitées enregistrées par les destinations situées en zones Montagne (-13'384 nuitées ; -6.4%) et Campagne (-5'527 nuitées ; -4.8%). A l'opposé, les nuitées enregistrées dans les zones touristiques de Petite (+2'833 nuitées ; +1.5%) et Grande ville (+768 nuitées ; +0.3%) sont en croissance.

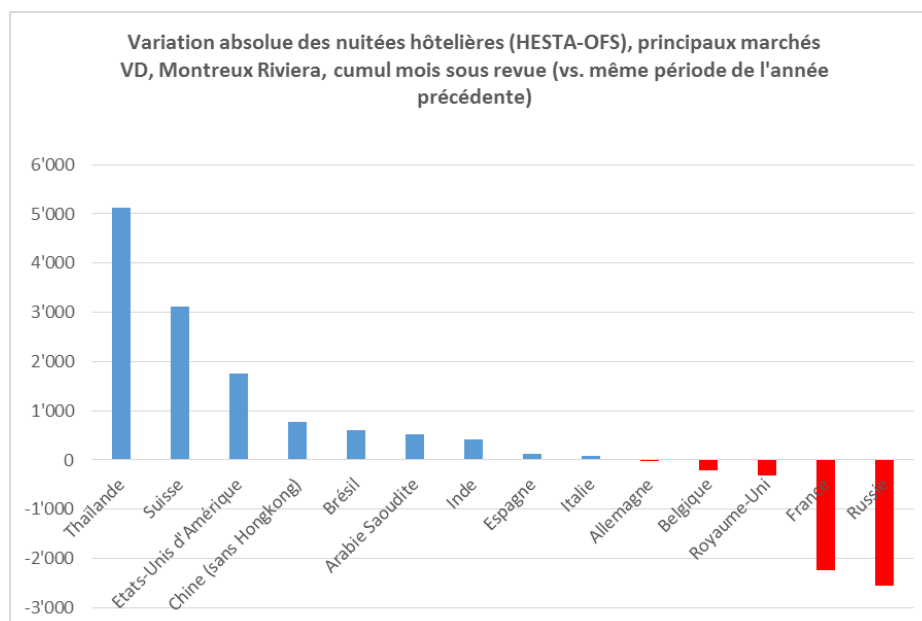


Pour la période considérée, les augmentations de nuitées les plus importantes en valeur absolue sont enregistrées à Montreux Riviera (+4'949 nuitées ; +3.1%) et Yverdon-les-Bains région (+2'312 nuitées ; +7.0%). Les plus importantes diminutions de nuitées sont quant à elles observées à Villars-Diablerets-Gryon-Bex (-9'109 nuitées ; -8.2%), Morges et env. (-4'501 nuitées ; -17.2%) et Aigle-Leysin-Les Mosses (-4'415 nuitées ; -4.6%).

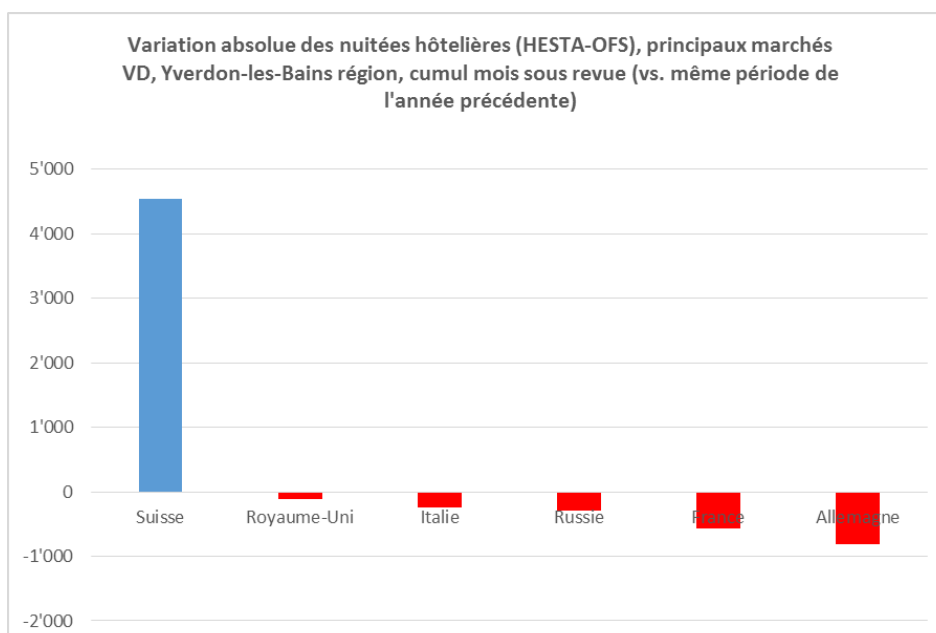


Montreux Riviera (+4'949 nuitées ; +3.1%) : l'augmentation des nuitées est principalement observée au niveau des hôtes en provenance du marché domestique (+3'118 nuitées ; +4.8%) et de marchés

plus lointains : Thaïlande (+5'134 nuitées ; +257.1%), Etats-Unis d'Amérique (+1'764 nuitées ; +26.9%) et Chine (+776 nuitées ; +12.6%). La hausse sur ces marchés compense la baisse enregistrée au niveau de certains marchés plus traditionnels : Russie (-2'549 nuitées ; -36.3%) et France (-2'236 nuitées ; -13.7%) en tête.

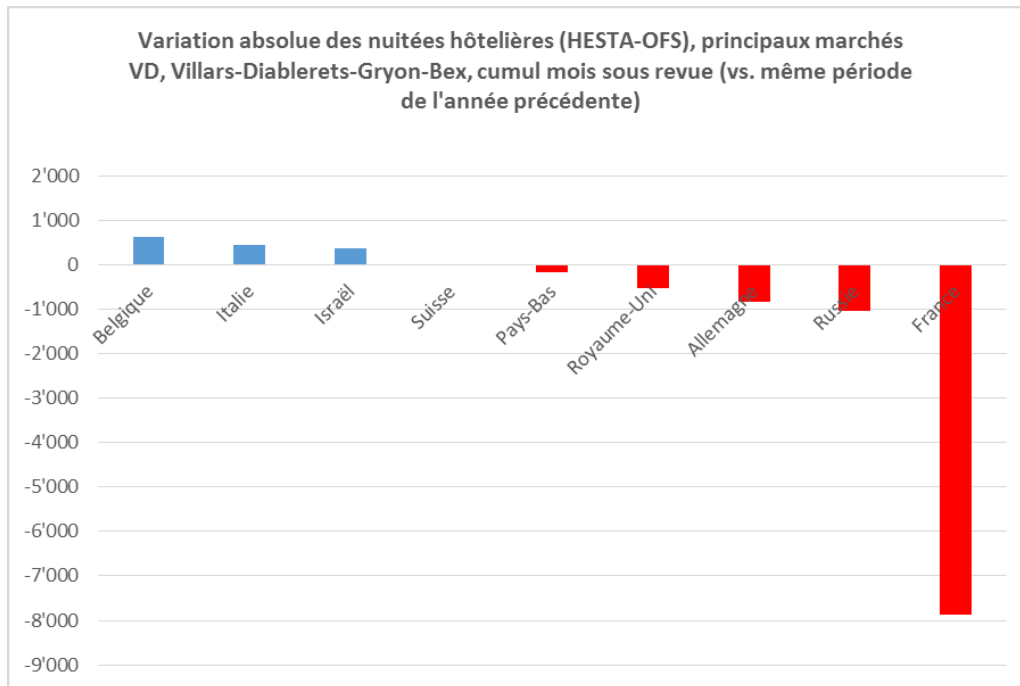


Yverdon-les-Bains région (+2'312 nuitées ; +7.0%) : l'augmentation des nuitées est liée à la croissance du marché domestique (+4'537 nuitées ; +21.1%). Cette croissance des nuitées permet de compenser la baisse des nuitées des marchés européens de proximité, principalement celle des hôtes en provenance d'Allemagne (-815 nuitées ; -35.8%) et de France (-561 nuitées ; -14.5%).

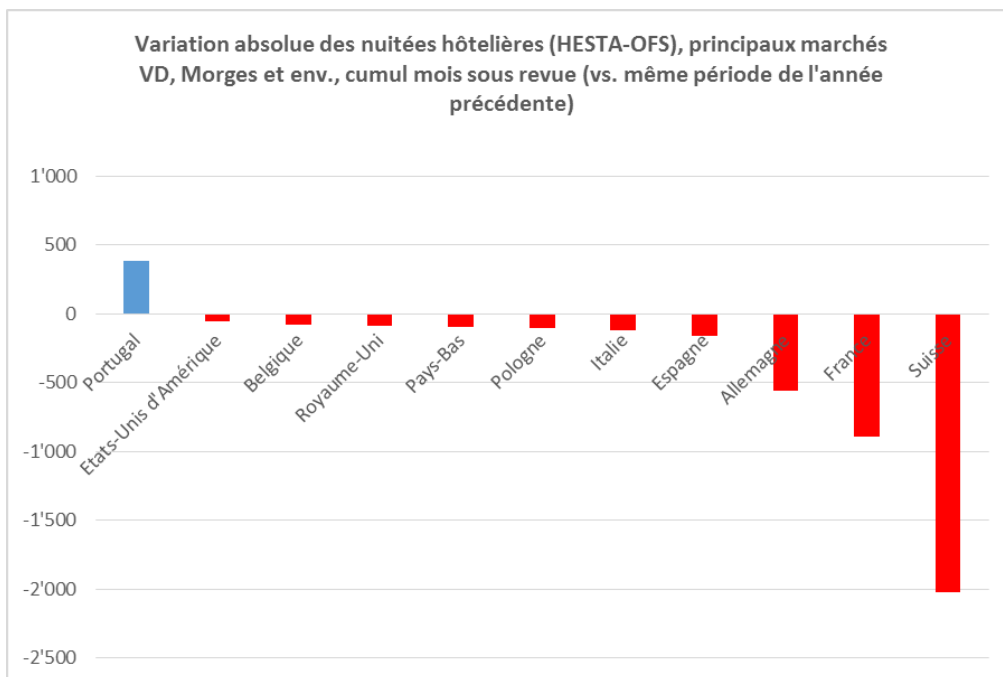


Villars-Diablerets-Gryon-Bex (-9'109 nuitées ; -8.2%) : la diminution des nuitées est avant tout observée au niveau des hôtes en provenance de France (-7'865 nuitées ; -19.4%). Les nuitées des hôtes en

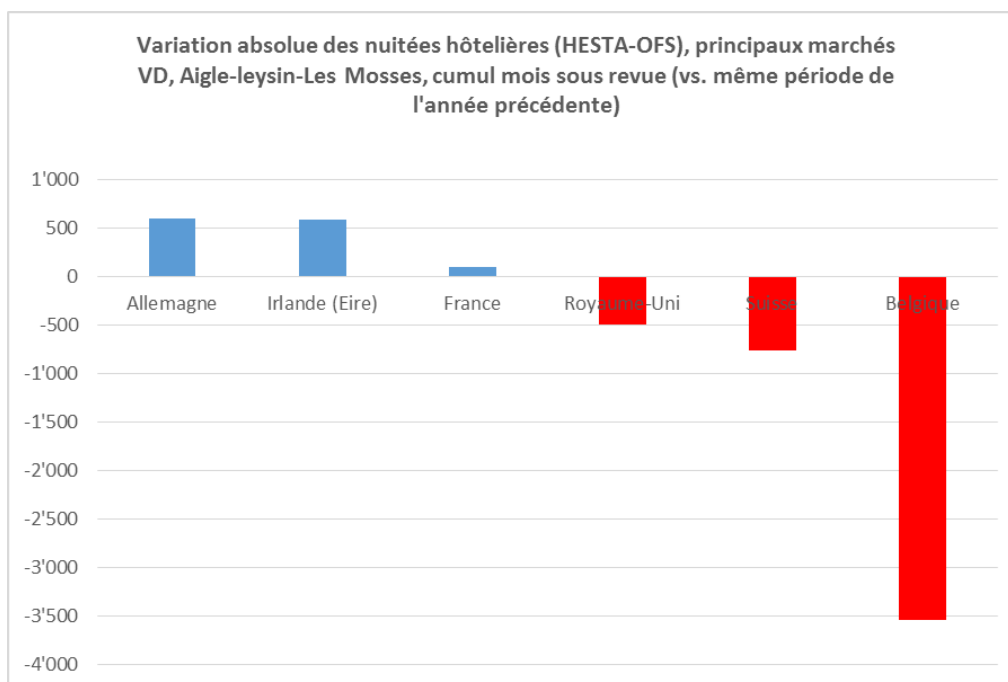
provenance de ce marché sont en baisse depuis le début de l'année (janvier : -7.4%, février : -12.2%, mars : -27.2% et avril : -48.5%) par rapport aux mêmes mois de l'année précédente.



Morges et env. (-4'501 nuitées ; -17.2%): la diminution des nuitées est principalement observée au niveau des nuitées domestiques (-2'024 nuitées ; -16.5%). Au niveau des nuitées étrangères, la baisse (-2'477 nuitées ; -17.9%) est surtout observée au niveau des hôtes en provenance des marchés européens de proximité : France (-890 nuitées ; -26.4%) et Allemagne (-555 nuitées ; -25.6%) en tête. La baisse des nuitées suisses est effective depuis le début de l'année (janvier : -16.9% ; février : -32.0%, mars: -10.1% et avril : -8.1%). Cette baisse sur les quatre premiers mois de l'année 2015 fait suite à une hausse sur la même période de l'année précédente (+2'451 nuitées ; +24.4%). Par rapport à 2013, l'évolution de ce marché reste au final relativement stable (+2.2% par rapport à janvier-avril 2013).



Aigle-Leysin-Les Mosses (-4'415 nuitées ; -4.6%) : la diminution des nuitées est avant tout observée chez les hôtes en provenance de Belgique (-3'540 nuitées ; -12.4%). Cette baisse fait suite à une hausse conséquente sur la même période de 2014 (+5'592 nuitées ; +24.4%). Par rapport à janvier-avril 2013, les nuitées belges restent en hausse (+2'183 nuitées ; +9.5%).

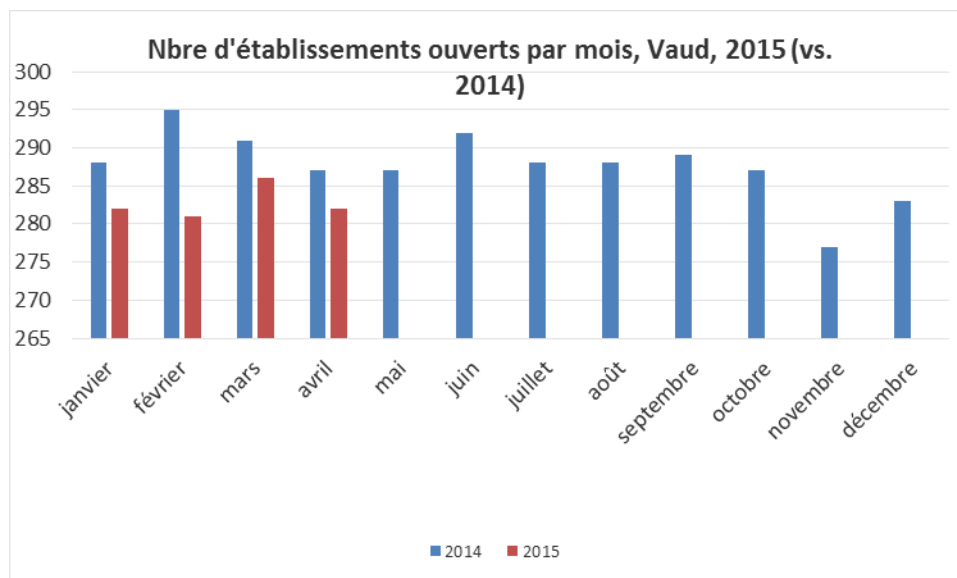




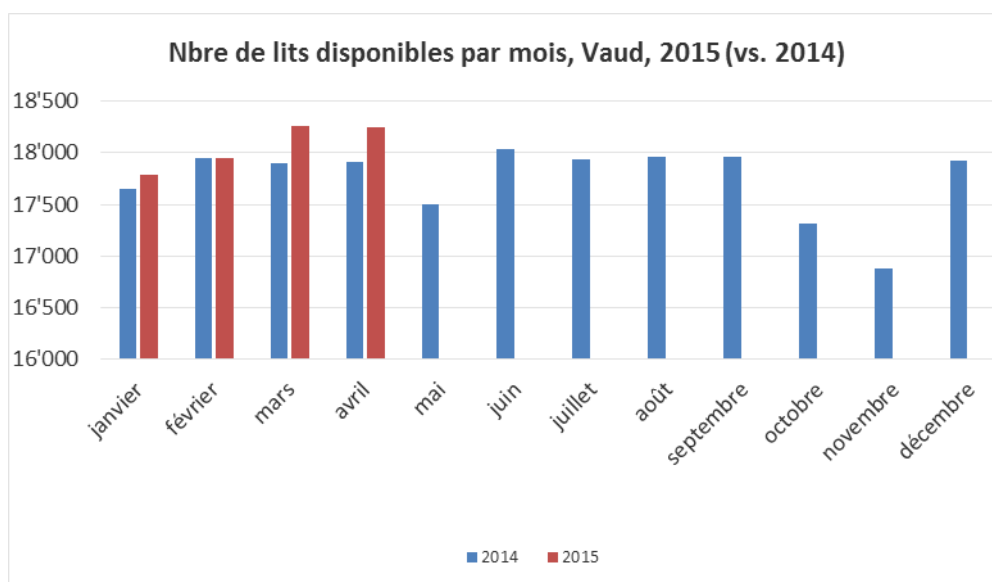
## INFORMATIONS COMPLEMENTAIRES

### CAPACITE D'HEBERGEMENT TOURISTIQUE

Le nombre d'établissements ouverts dans le canton de Vaud est moins important (-5 établissements ouverts) en avril 2015 (282 établissements ouverts) qu'en avril 2014 (287 établissements ouverts).



Le nombre de lits disponibles dans le canton de Vaud est plus élevé (+340 lits) en avril 2015 (18'251 lits) qu'en avril 2014 (17'911 lits). La hausse du nombre de lits est particulièrement observée à Lausanne aggl. (+340 lits par rapport à avril 2014) et Villars-Diablerets-Gryon-Bex (+137 lits p.r. à avril 2014).



### CONDITIONS METEOROLOGIQUES

Selon le communiqué de presse de MétéoSuisse pour le mois sous revue : «Habituellement connu pour son temps changeant et très capricieux, le mois d'avril de cette année a été plutôt calme, ensoleillé

avec des températures printanières. Au Sud des Alpes, il n'avait régionalement quasiment pas plu jusque vers la fin du mois, si bien que le danger d'incendie de forêt a été bien présent. Moyennée sur l'ensemble de la Suisse, la température mensuelle a présenté un excédent thermique de 1.4 degré par rapport à la norme 1981-2010. Les précipitations sont restées nettement déficitaires, notamment en Valais et au Sud des Alpes ».

## COURS DE CHANGE

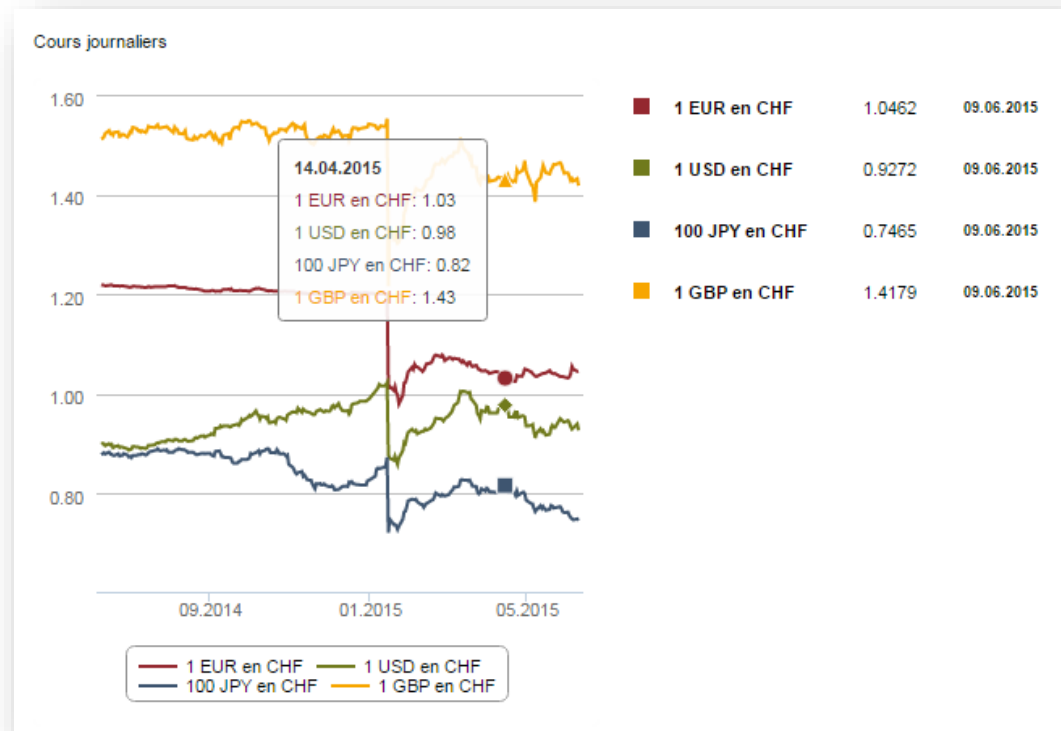


Figure 1: Source Banque Nationale Suisse

## SUISSE

### SITUATION GENERALE

#### AVRIL 2015

Nbre de nuitées mensuelles (année en cours)	2'343'434
Variation absolue des nuitées mensuelles (pr année précédente)	-13'248
Variation relative des nuitées mensuelles (pr année précédente)	-0.6%

L'ensemble de la Suisse, avec 2'343'434 nuitées, enregistre une baisse de nuitées de -0.6% (-13'248 nuitées) pour le mois sous revue.

#### JANVIER-AVRIL 2015

Nbre de nuitées cumulées (année en cours)	11'180'434
Variation absolue des nuitées cumulées (pr année précédente)	-105'570
Variation relative des nuitées cumulées (pr année précédente)	-0.9%

Au niveau national, 11'180'434 nuitées ont été comptabilisées pour la période considérée, ce qui représente une évolution négative des nuitées de -0.9% (-105'570 nuitées).

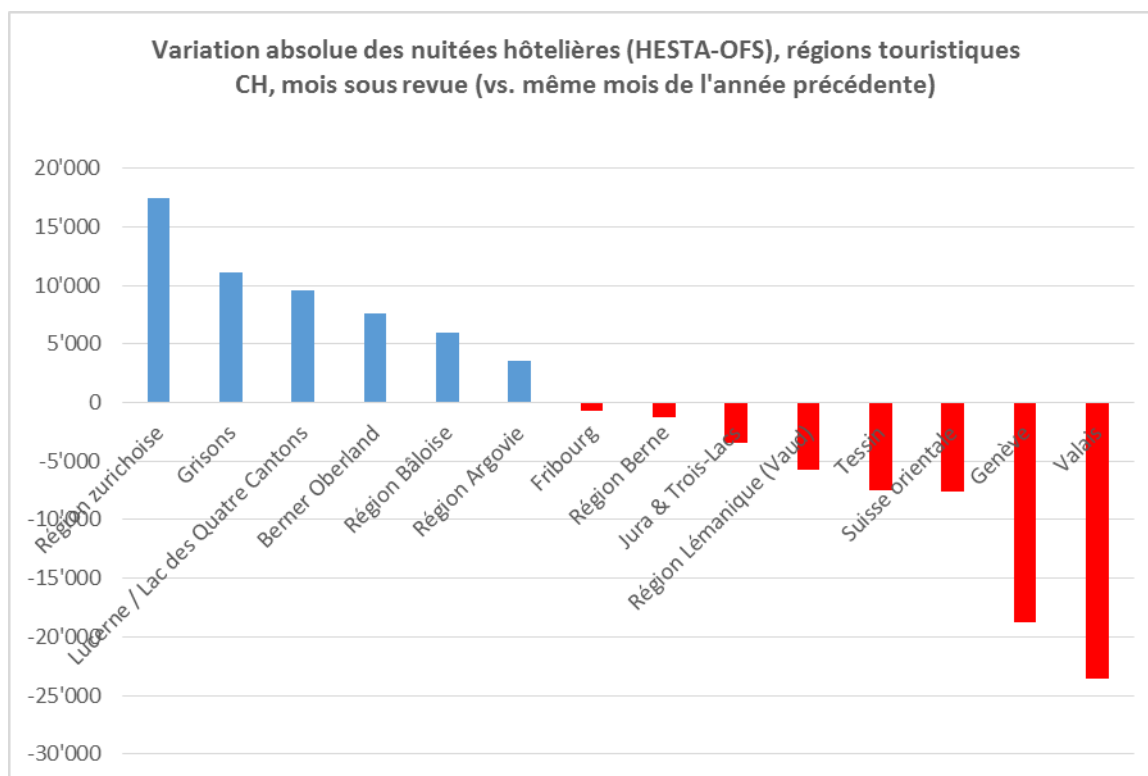
### REGIONS TOURISTIQUES SUISESSES

#### AVRIL 2015

Régions touristiques suisses	Nuitées mensuelles	Part en% des nuitées mensuelles totales
Région zurichoise	409'128	17.5
Lucerne / Lac des Quatre Cantons	255'128	10.9
Valais	238'631	10.2
Tessin	207'004	8.8
Genève	205'897	8.8
Berner Oberland	198'161	8.5
Région Lémanique (Vaud)	181'199	7.7

Grisons	179'300	7.7
Suisse orientale	127'478	5.4
Région Bâloise	114'348	4.9
Région Berne	77'208	3.3
Région Argovie	61'863	2.6
Jura & Trois-Lacs	54'053	2.3

Les régions touristiques suisses qui enregistrent les plus importantes hausses de nuitées en valeur absolue pour le mois sous revue sont : la région zurichoise (+17'460 nuitées ; +4.5%), les Grisons (+11'139 nuitées; +6.6%) et la région Lucerne/Lac des Quatre Cantons (+9'603 nuitées; +3.9%). Les régions touristiques suisses qui enregistrent les plus importantes diminutions de nuitées en valeur absolue sont les régions de montagne : le Valais (-23'536 nuitées ; -9.0%), Genève (-18'715 nuitées ; -8.3%) et Suisse orientale (-7'572 nuitées ; -5.6%).



#### JANVIER-AVRIL 2015

Régions touristiques suisses	Nuitées cumulées	Part en% des nuitées cumulées totales
------------------------------	------------------	---------------------------------------

Grisons	2'130'503	19.1
Valais	1'556'656	13.9
Région zurichoise	1'521'018	13.6
Berner Oberland	1'118'321	10.0
Lucerne / Lac des Quatre Cantons	933'887	8.4
Genève	869'435	7.8
Région Lémanique (Vaud)	778'151	7.0
Suisse orientale	526'860	4.7
Région Bâloise	461'200	4.1
Tessin	448'956	4.0
Région Berne	287'936	2.6
Région Argovie	225'778	2.0
Jura & Trois-Lacs	199'266	1.8

Pour la période considérée, les régions touristiques suisses qui enregistrent les plus importantes hausses de nuitées en valeur absolue sont : la région Lucerne / Lac des Quatre-Cantons (+58'307 nuitées ; +6.7%), la région zurichoise (+50'720 nuitées; +3.4%) et la région Bâloise (+26'165 nuitées; +6.0%). Les régions touristiques suisses qui enregistrent les plus importantes diminutions de nuitées en valeur absolue sont les régions de montagne : le Valais (-76'384 nuitées ; -4.7%), les Grisons (-72'193 nuitées ; -3.3%) et Genève (-32'987 nuitées ; -3.7%).

