

STATISTIQUES TOURISTIQUES (HESTA - OFS)

JUIN 2015

www.region-du-leman.ch

Table des matières

CANTON DE VAUD	2
<hr/>	
SITUATION GENERALE	2
JUIN 2015	2
JANVIER-JUIN 2015	2
CONTINENTS	2
JUIN 2015	2
JANVIER-JUIN 2015	3
MARCHES PRINCIPAUX	3
JUIN 2015	3
JANVIER-JUIN 2015	5
ZONES TOURISTIQUES ST	7
JUIN 2015	7
JANVIER-JUIN 2015	7
DESTINATIONS	8
JUIN 2015	8
JANVIER-JUIN 2015	12
INFORMATIONS COMPLEMENTAIRES	19
CAPACITE D'HEBERGEMENT TOURISTIQUE	19
CONDITIONS METEOROLOGIQUES	19
COURS DE CHANGE	20
SUISSE	21
<hr/>	
SITUATION GENERALE	21
JUIN 2015	21
JANVIER-JUIN 2015	21
REGIONS TOURISTIQUES SUISES	21
JUIN 2015	21
JANVIER-JUIN 2015	22
ANNEXE	24
<hr/>	

CANTON DE VAUD

SITUATION GENERALE

JUIN 2015

Nbre de nuitées mensuelles (année en cours)	255'592
Variation absolue des nuitées mensuelles (pr année précédente)	+6'180
Variation relative des nuitées mensuelles (pr année précédente)	+2.5%

Pour le mois sous revue, 255'592 nuitées ont été enregistrées dans le canton de Vaud, soit un nombre de nuitées en augmentation de +2.5% (+6'180 nuitées) par rapport au même mois de l'année précédente.

JANVIER-JUIN 2015

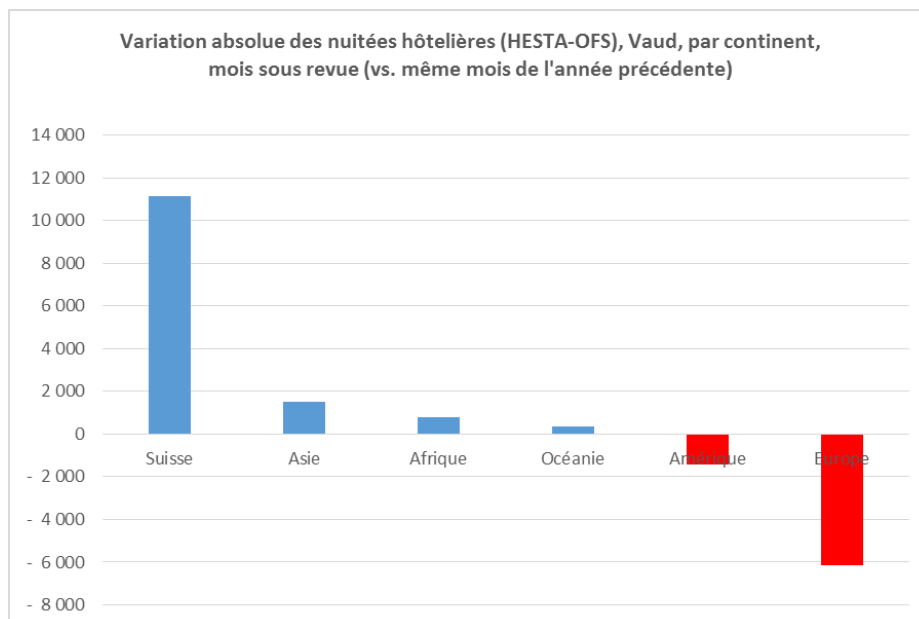
Nbre de nuitées cumulées (année en cours)	1'260'746
Variation absolue des nuitées cumulées (pr année précédente)	-10'995
Variation relative des nuitées cumulées (pr année précédente)	-0.9%

Pour la période sous revue, le canton de Vaud enregistre 1'260'746 nuitées, soit un nombre de nuitées en baisse de -0.9% (-10'995 nuitées) par rapport à la même période de l'année précédente.

CONTINENTS

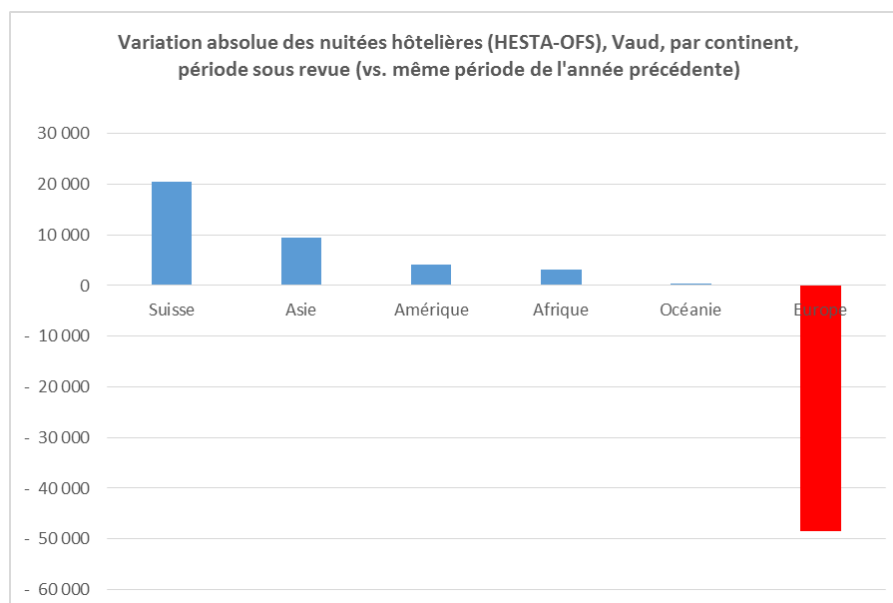
JUIN 2015

Pour le mois sous revue, on constate une forte hausse des nuitées domestiques dans le canton de Vaud (+11'137 nuitées ; +11.7%). A l'opposé, les nuitées en provenance d'Europe sont en nette régression (-6'146 nuitées ; -6.4%).



JANVIER-JUIN 2015

Pour la période sous revue, on constate une évolution nettement à la baisse des nuitées enregistrées par les hôtes en provenance du continent européen (-48'417 nuitées ; -9.1%). A l'opposé, les nuitées des hôtes du marché domestique (+20'395 nuitées ; +3.8%), d'Asie (+9'479 nuitées ; +8.6%), d'Amérique (+4'060 nuitées ; +5.5%) et d'Afrique (+3'048 nuitées ; +22.7%) sont en croissance.



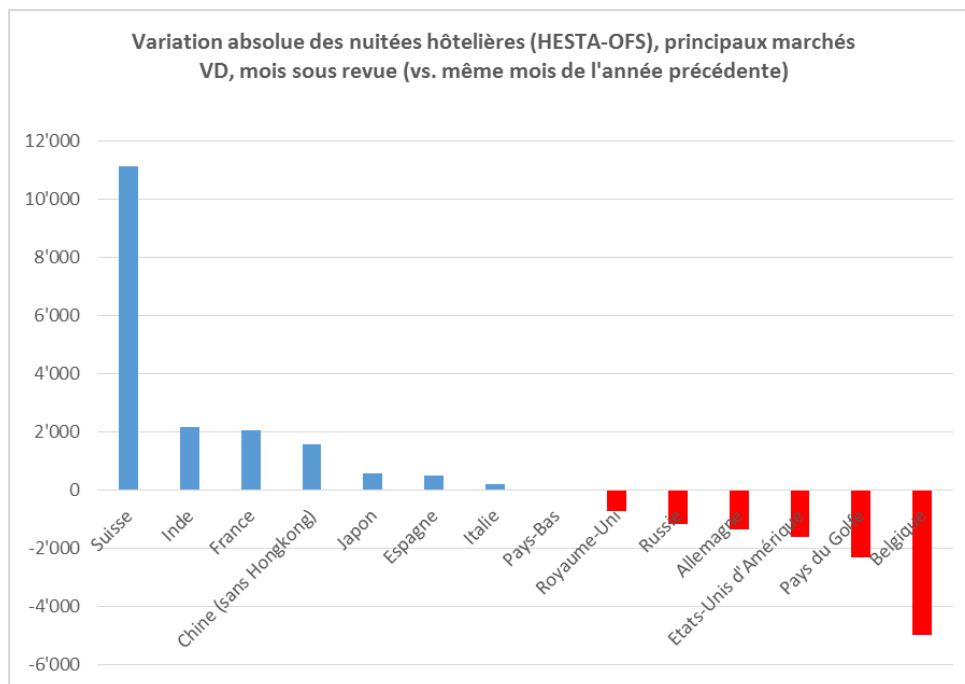
MARCHES PRINCIPAUX

JUIN 2015

Principaux marchés	Nuitées mensuelles	Part en % des nuitées mensuelles totales
Suisse	106'568	41.7

France	22'909	9.0
Etats-Unis d'Amérique	14'781	5.8
Allemagne	14'026	5.5
Royaume-Uni	11'997	4.7
Inde	9'660	3.8
Chine (sans Hongkong)	7'689	3.0
Italie	7'033	2.8
Belgique	6'521	2.6
Russie	3'901	1.5
Espagne	3'835	1.5
Pays du Golfe	3'941	1.5
Japon	3'138	1.2
Pays-Bas	2'711	1.1
<i>Autres marchés</i>	36'882	14.4

Parmi les marchés générant plus de 1% des nuitées du canton de Vaud pour la période considérée, les plus importantes augmentations en valeur absolue concernent avant tout les hôtes en provenance de Suisse (+11'137 nuitées ; +11.7%), d'Inde (+2'174 nuitées ; +29.0%) et de France (+2'076 nuitées ; +10.0%). Les plus importantes diminutions sont quant à elles le fait des hôtes provenant de Belgique (-4'964 nuitées ; -43.2%), des Pays du Golfe (-2'313 nuitées ; -37.0%) et des Etats-Unis d'Amérique (-1'617 nuitées ; -9.9%).

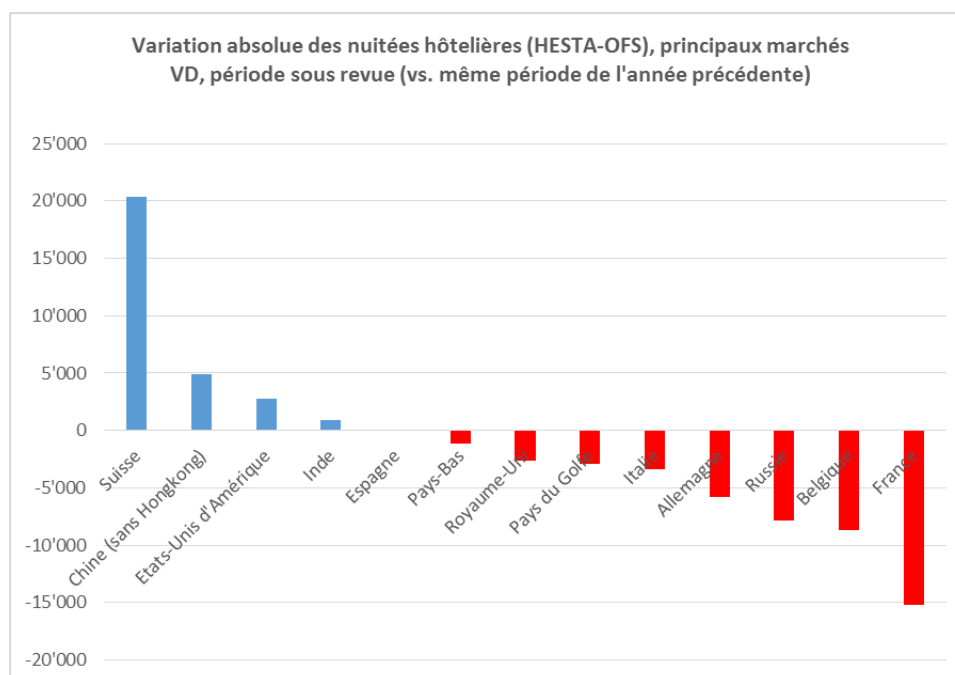


JANVIER-JUIN 2015

Principaux marchés	Nuitées cumulées	Part en% des nuitées cumulées totales
Suisse	555'456	44.1
France	142'549	11.3
Allemagne	64'114	5.1
Royaume-Uni	54'564	4.3
Belgique	50'565	4.0
Etats-Unis d'Amérique	50'192	4.0
Italie	37'580	3.0
Chine (sans Hongkong)	30'213	2.4
Inde	26'513	2.1
Russie	19'729	1.6
Espagne	16'943	1.3
Pays du Golfe	16'355	1.3
Pays-Bas	13'269	1.1

Autres marchés	182'704	14.5
----------------	---------	------

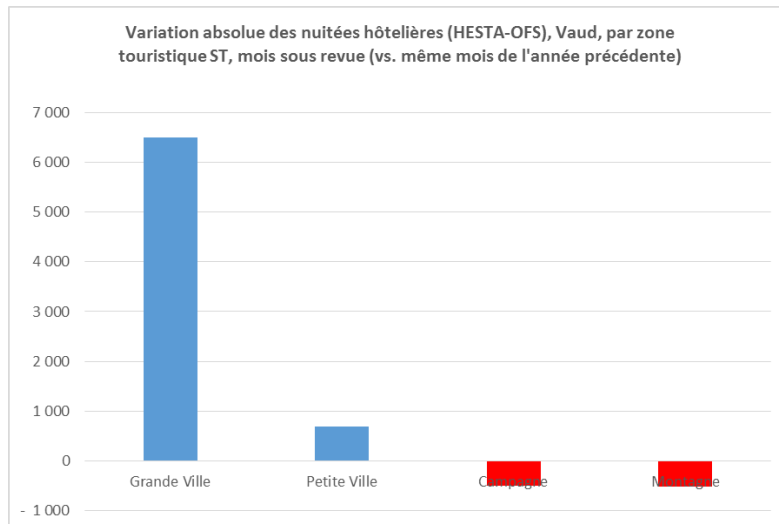
Parmi les marchés générant plus de 1% des nuitées totales dans le canton de Vaud pour la période considérée, les plus importantes augmentations en valeur absolue concernent les hôtes en provenance du marché domestique (+20'395 nuitées ; +3.8%), de Chine (+4'892 nuitées ; +13.3%) et des Etats-Unis d'Amérique (+2'748 nuitées ; +5.8%). Les plus fortes diminutions de nuitées en valeur absolue sont enregistrées chez les hôtes en provenance de France (-15'250 nuitées ; -9.7%), de Belgique (-8'693 nuitées ; -14.7%) et de Russie (-7'826 nuitées ; -28.4%).



ZONES TOURISTIQUES ST

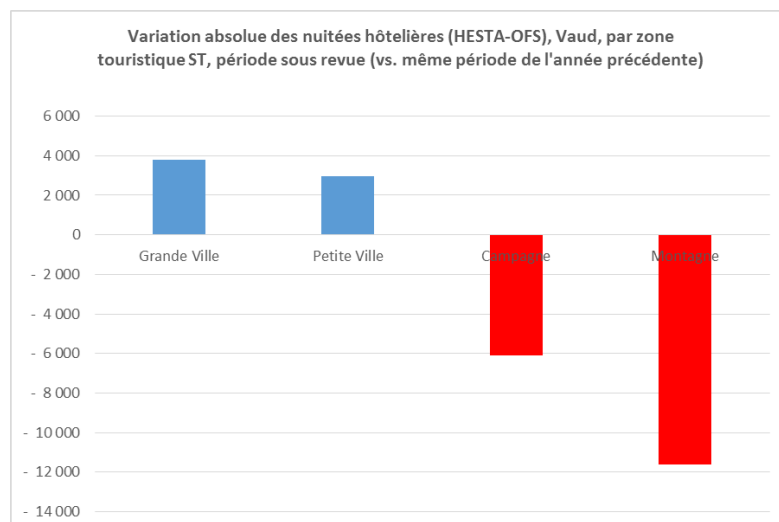
JUIN 2015¹

Pour le mois sous revue, on constate une croissance positive des nuitées enregistrées dans les zones touristiques urbaines, en particulier la Grande Ville (+6'507 nuitées ; +7.0%). A l'opposé, les zones touristiques périphériques enregistrent elles une baisse de leurs nuitées : Montagne (-513 nuitées ; -1.4%) et Campagne (-510 nuitées ; -1.2%).



JANVIER-JUIN 2015

Pour la période sous revue, on constate une croissance positive des nuitées enregistrées dans les zones touristiques urbaines : Grande Ville (+3'777 nuitées ; +0.8%) et Petite Ville (+2'949 nuitées ; +0.9%). A l'opposé, les zones touristiques périphériques enregistrent elles une baisse de leurs nuitées : Montagne (-11'603 nuitées ; -4.3%) et Campagne (-6'118 nuitées ; -3.1%).



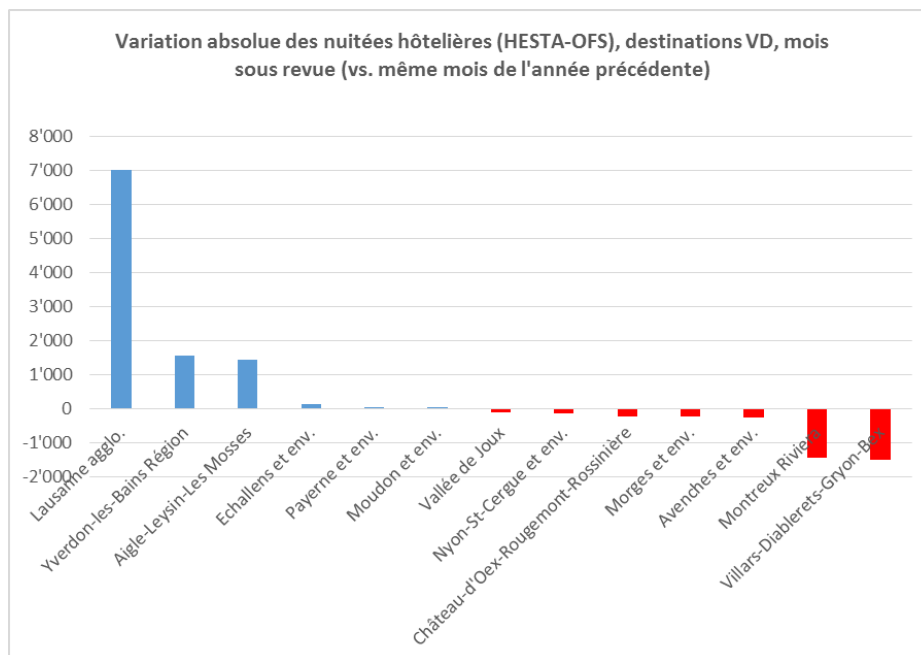
¹ Cf. Carte de délimitation des différentes zones touristiques ST dans le canton de Vaud, en annexe

DESTINATIONS

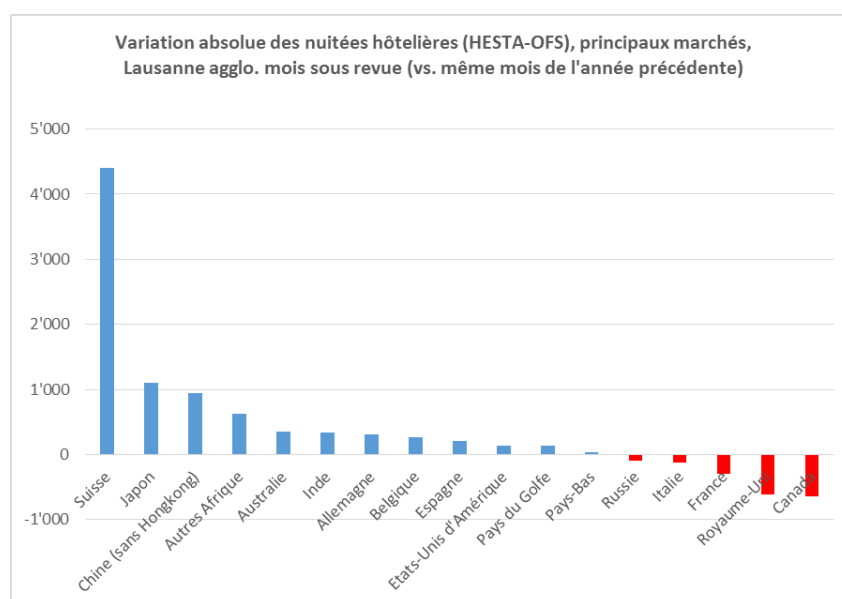
JUIN 2015

Destinations vaudoises	Nuitées mensuelles	Part en% des nuitées mensuelles totales
Lausanne aggro.	103'873	40.6%
Montreux Riviera	68'437	26.8%
Villars-Diablerets-Gryon-Bex	21'227	8.3%
Aigle-Leysin-Les Mosses	15'536	6.1%
Nyon-St-Cergue et env.	15'141	5.9%
Yverdon-les-Bains Région	14'131	5.5%
Morges et env.	8'483	3.3%
Avenches et env.	2'930	1.1%
Vallée de Joux	2'742	1.1%
Château-d'Oex-Rougemont-Rossinière	1'249	0.5%
Moudon et env.	588	0.2%
Echallens et env.	545	0.2%
Payerne et env.	462	0.2%
Oron et env.	p.d.	p.d.

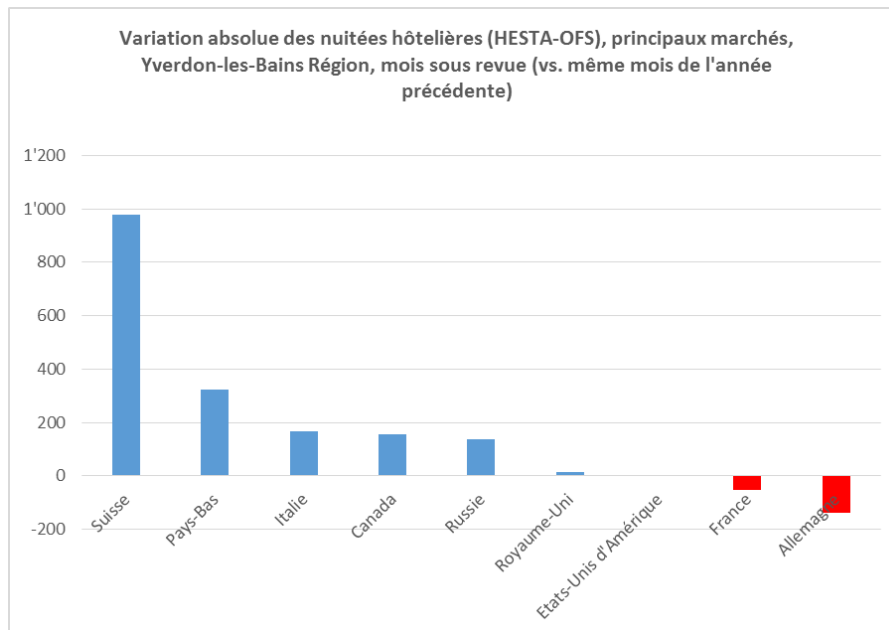
Les augmentations de nuitées les plus importantes en valeur absolue pour la période considérée sont réalisées dans les destinations Lausanne aggro. (+6'994 nuitées ; +7.2%), Yverdon-les-Bains Région (+1'534 nuitées ; +12.2%) et Aigle-Leysin-Les Mosses (+1'421 nuitées ; +10.1%). Les plus importantes diminutions de nuitées sont quant à elles enregistrées par les destinations Villars-Diablerets-Gryon-Bex (-1'514 nuitées ; -6.7%) et Montreux Riviera (-1'444 nuitées ; -2.1%).



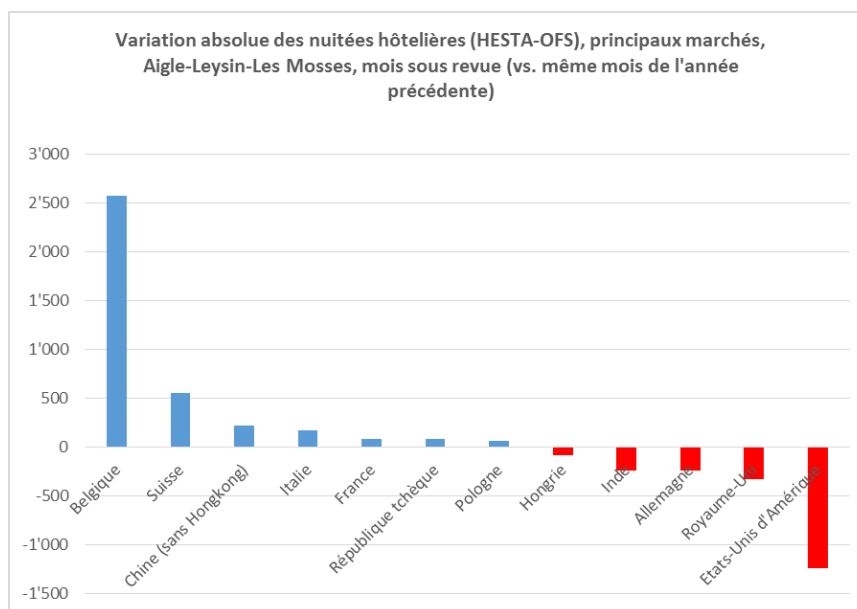
Lausanne agglo. (+6'994 nuitées ; +7.2%) : l'augmentation des nuitées est principalement due à la nette hausse des nuitées du marché domestique (+4'410 nuitées ; +11.5%). Cette augmentation des nuitées suisses fait suite à une baisse conséquente intervenue en juin 2014 (-4'015 nuitées ; -9.5%). Comparées aux nuitées réalisées en juin 2013, l'évolution du marché suisse reste relativement stable (+395 nuitées ; +0.9%).



Yverdon-les-Bains Région (+1'534 nuitées ; +12.2%) : à l'instar de la destination, la croissance des nuitées est avant tout observée au niveau du marché domestique (+980 nuitées ; +11.7%). A noter qu'en juin 2014, les nuitées de ce marché étaient également en croissance par rapport au même mois de l'année précédente (+1'786 nuitées ; +27.1%). Cette croissance des nuitées suisses semble liée à deux facteurs principaux : une plus grande capacité d'accueil grâce à l'ouverture d'un nouvel établissement et des activités commerciales plus agressives chez certains établissements existants générant une nouvelle affluence du segment FIT les weekends et périodes de vacances.

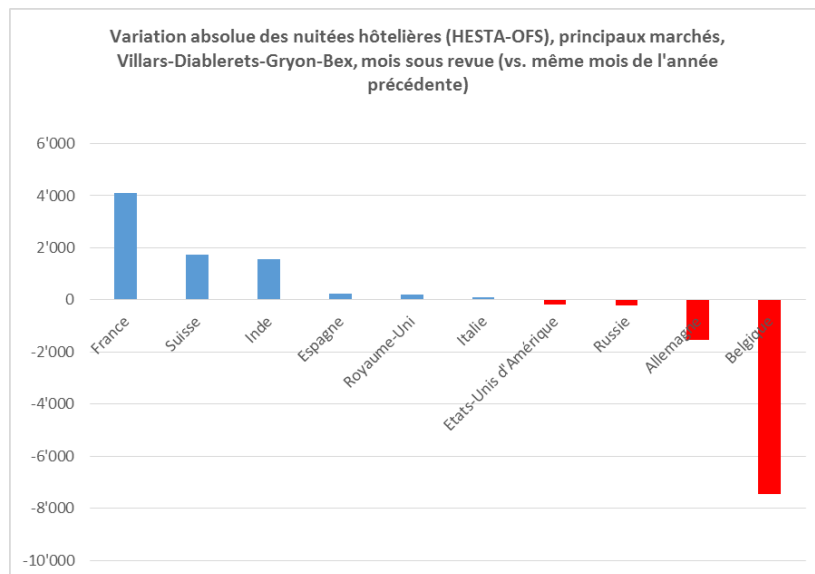


Aigle-Leysin-Les Mosses (+1'421 nuitées ; +10.1%) : la croissance des nuitées est principalement liée à la hausse importante des nuitées belges au mois de juin 2015 (+2'574 nuitées ; +2'993.0%). A l'opposé, les nuitées en provenance de ce marché sont en nette baisse dans la destination voisine de Villars-Diablerets-Gryon-Bex (-7'451 nuitées ; -87.2%). Pour rappel, en juin 2013, les nuitées de ce marché avaient suivi la tendance inverse (Aigle-Leysin-Les Mosses : -3'932 nuitées/-96.0% ; Villars-Gryon : +7'580 nuitées / +6264.5%) et cela était lié à la location estivale du Club Med à Villars par l'association Intersoc. D'après les informations reçues par nos partenaires, la fluctuation des nuitées de ce marché entre juin 2014 et juin 2015 serait à nouveau liée à l'activité de cette association.

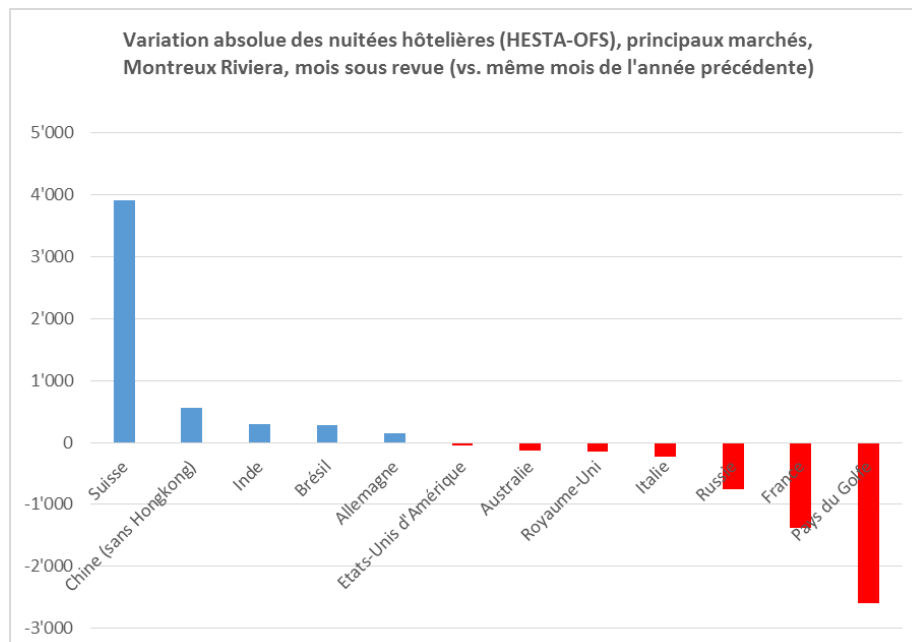


Villars-Diablerets-Gryon-Bex (-1'514 nuitées ; -6.7%) : la diminution est principalement observée au niveau des nuitées en provenance de Belgique (-7'451 nuitées ; -87.2%). Pour explication, voir commentaire ci-dessus concernant l'évolution des nuitées belges dans la destination voisine d'Aigle-Leysin-Les Mosses. A l'opposé de la baisse des nuitées belges, on constate dans la destination de

Villars-Diablerets-Gryon-Bex une hausse importante des nuitées en provenance de France (+4'095 nuitées ; +500.6%). D'après nos sources, cette croissance est également à mettre en relation avec les activités du Club Med et d'Intersoc.



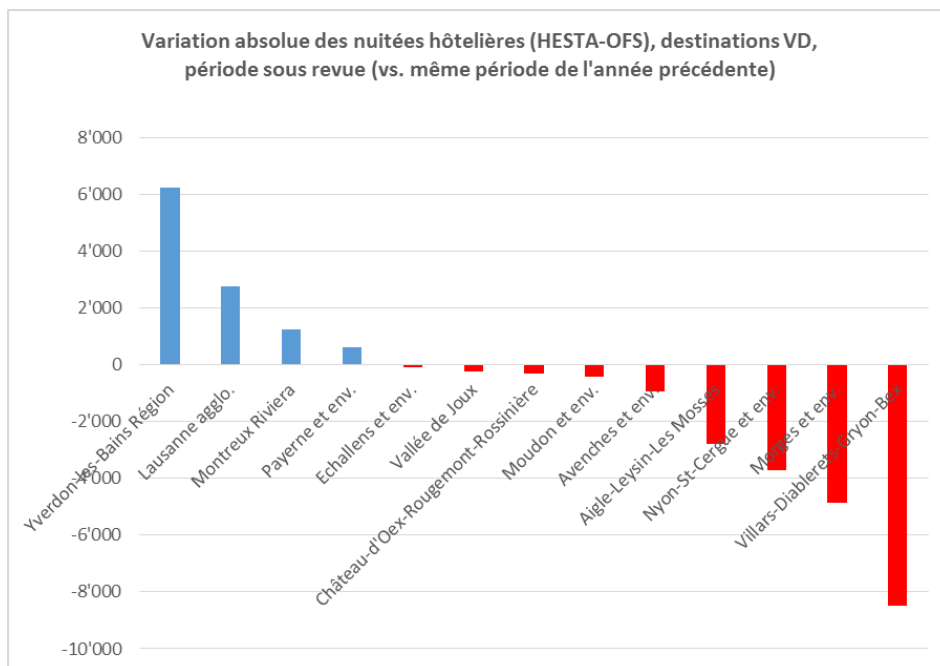
Montreux Riviera (-1'444 nuitées ; -2.1%) : les principales diminutions de nuitées sont surtout observées au niveau des hôtes en provenance des Pays du Golfe (-2'591 nuitées ; -56.4%). Dans une moindre mesure, on constate également une évolution négative des nuitées en provenance de France (-1'389 nuitées ; -26.0%) et de Russie (-753 nuitées ; -32.5%). La baisse des nuitées en provenance des Pays du Golfe est à mettre en relation avec les dates du Ramadan en 2015 (18 juin au 17 juillet) plus précoces qu'en 2014 (29 juin au 28 juillet). A l'opposé, on constate une hausse conséquente des nuitées suisses au mois de juin 2015 (+3'915 nuitées ; +16.3%).



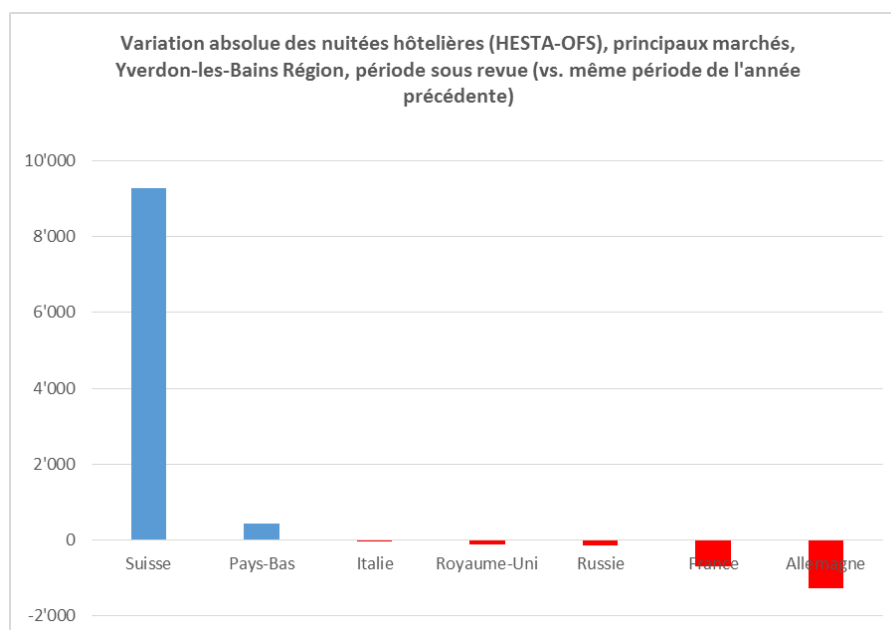
JANVIER-JUIN 2015

Destinations vaudoises	Nuitées cumulées	Part en % des nuitées cumulées totales
Lausanne aggro.	489'943	38.9%
Montreux Riviera	299'527	23.8%
Villars-Diablerets-Gryon-Bex	135'587	10.8%
Aigle-Leysin-Les Mosses	119'337	9.5%
Nyon-St-Cergue et env.	70'840	5.6%
Yverdon-les-Bains Région	62'583	5.0%
Morges et env.	38'184	3.0%
Avenches et env.	13'375	1.1%
Vallée de Joux	11'497	0.9%
Château-d'Oex-Rougemont-Rossinière	10'265	0.8%
Payerne et env.	2'864	0.2%
Moudon et env.	2'733	0.2%
Echallens et env.	2'549	0.2%
Oron et env.	p.d.	p.d.

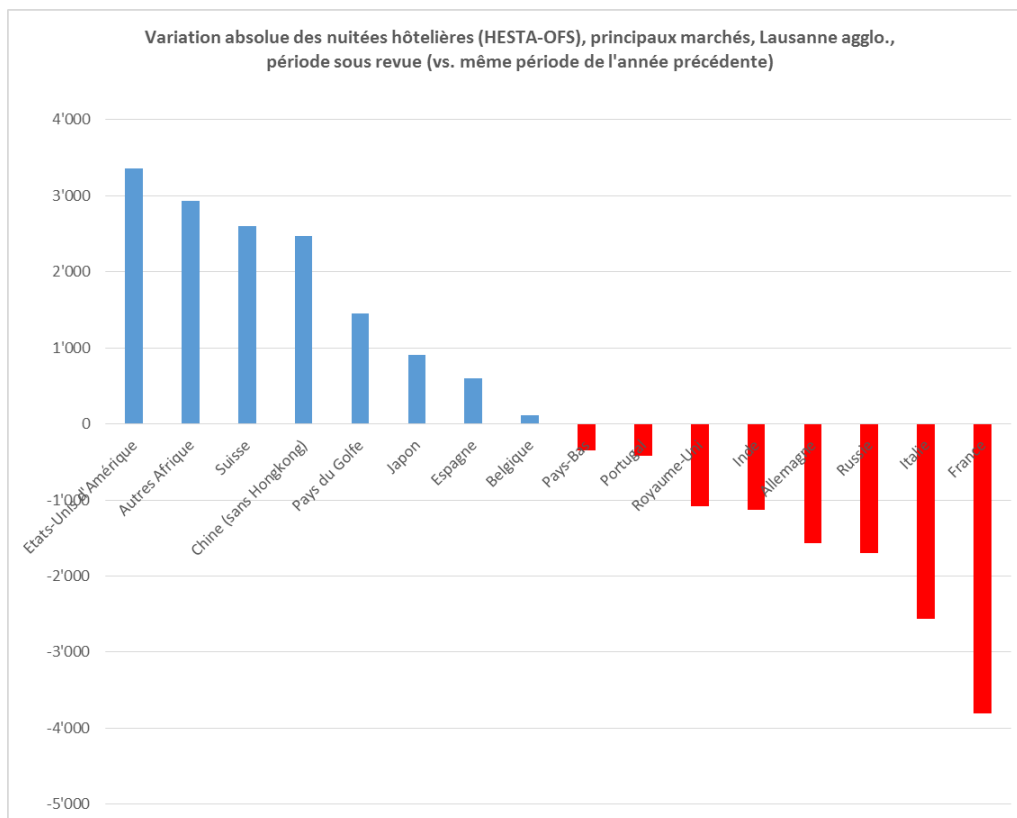
Pour la période considérée, les augmentations de nuitées les plus importantes en valeur absolue sont enregistrées à Yverdon-les-Bains région (+6'252 nuitées ; +11.1%), Lausanne aggro. (+2'776 nuitées ; +0.6%) et Montreux Riviera (+1'227 nuitées ; +0.4%). Les plus importantes diminutions de nuitées sont quant à elles observées à Villars-Diablerets-Gryon-Bex (-8'492 nuitées ; -5.9%), Morges et env. (-4'863 nuitées ; -11.3%) et Nyon-St-Cergue et env. (-3'713 nuitées ; -5.0%).



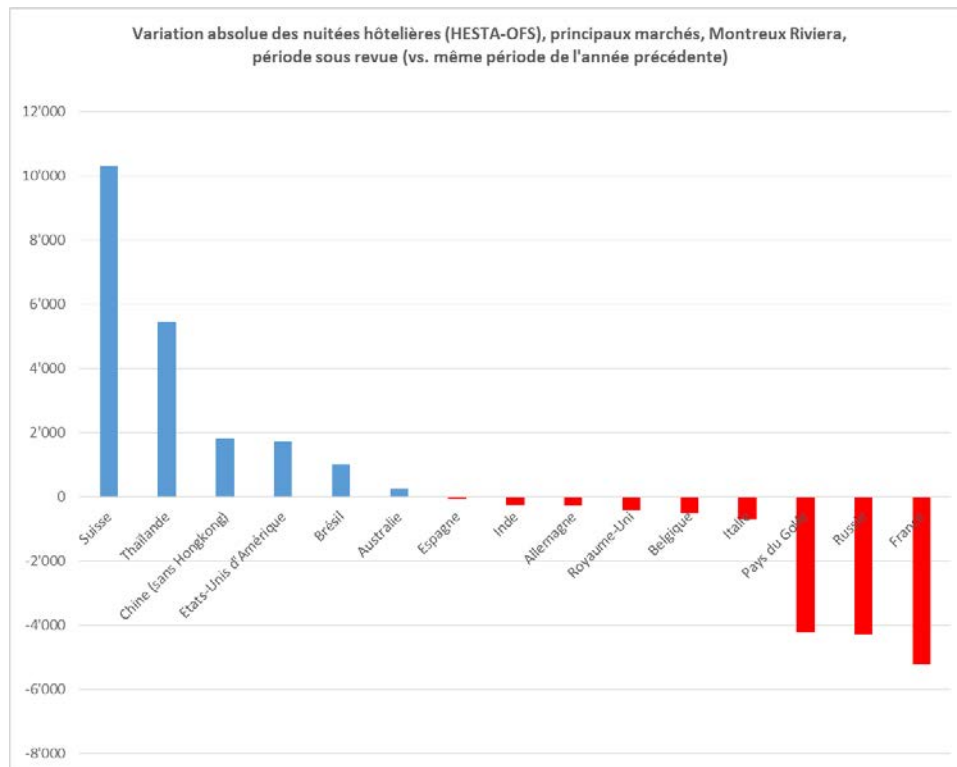
Yverdon-les-Bains région (+6'252 nuitées ; +11.1%) : l'augmentation des nuitées est liée à la nette croissance du marché domestique (+9'272 nuitées ; +25.6%). Cette croissance des nuitées permet de compenser la baisse des nuitées des marchés européens de proximité, principalement celle des hôtes en provenance d'Allemagne (-1'293 nuitées ; -33.9%) et dans une moindre mesure de France (-691 nuitées ; -11.5%).



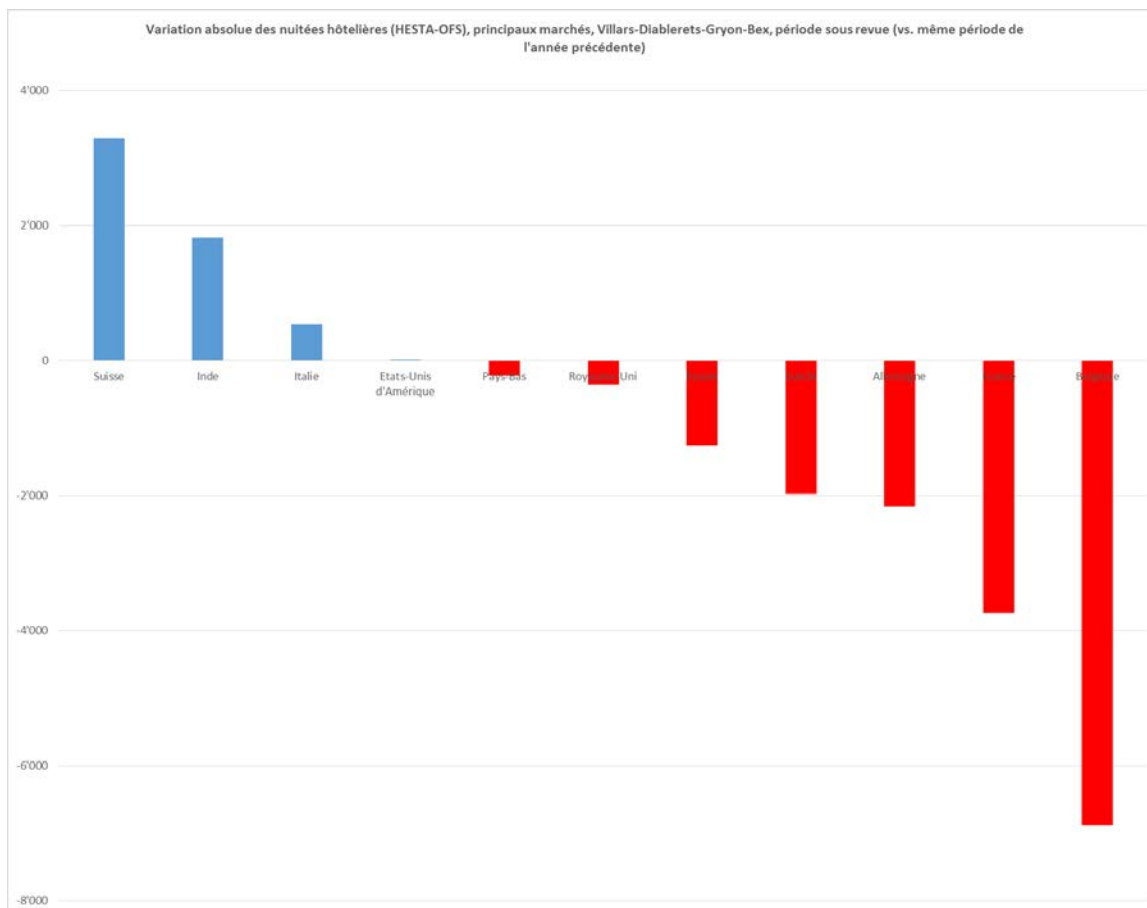
Lausanne agglo. (+2'776 nuitées ; +0.6%) : l'augmentation des nuitées est principalement observée au niveau des hôtes en provenance du marché domestique (+2'595 nuitées ; +1.3%) et de marchés plus lointains : Etats-Unis d'Amérique (+3'354 nuitées ; +15.8%), Chine (+2'475 nuitées ; +26.4%) et des Pays du Golfe (+1'448 nuitées ; +30.0%). La hausse sur ces marchés compense la baisse enregistrée au niveau de certains marchés plus traditionnels : France (-3'810 nuitées ; -6.3%), Italie (-2'563 nuitées ; -10.8%) et Russie (-1'699 nuitées ; -18.2%) en tête.



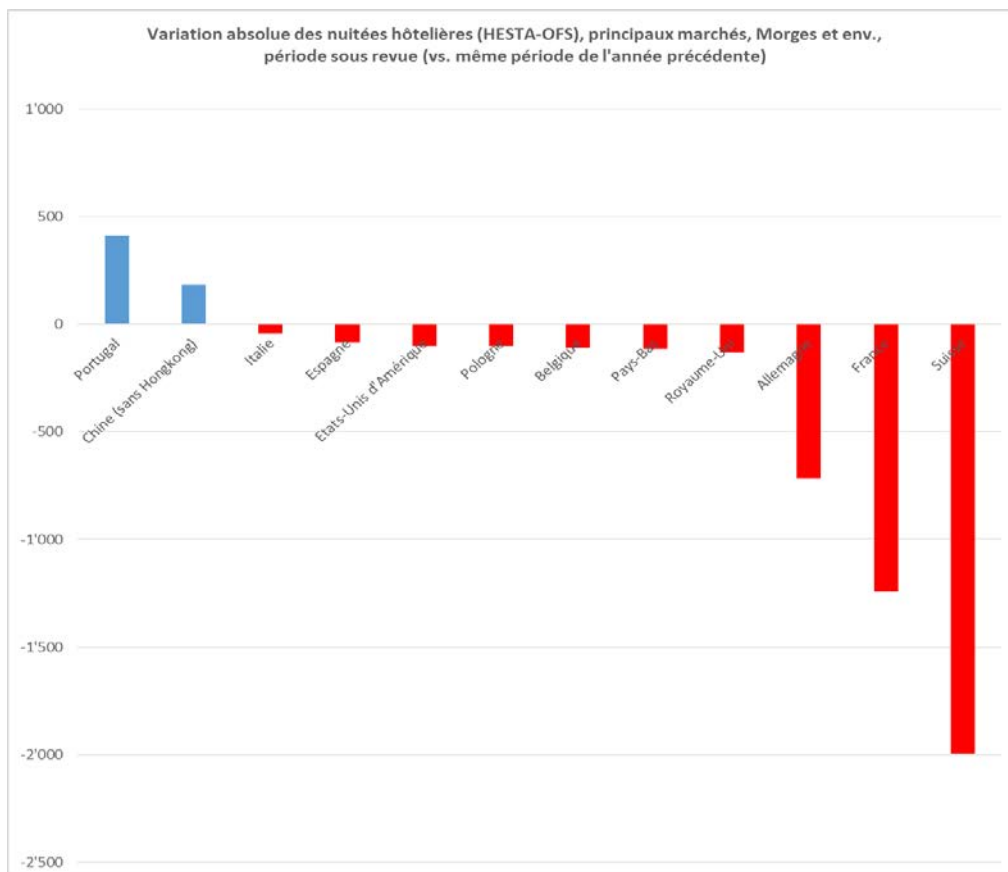
Montreux Riviera (+1'227 nuitées ; +0.4%) : l'augmentation des nuitées est principalement observée au niveau des hôtes en provenance du marché domestique (+10'300 nuitées ; +9.0%) et de marchés plus lointains : Thaïlande (+5'457 nuitées ; +180.2%), Chine (+1'807 nuitées ; +15.4%) et Etats-Unis d'Amérique (+1'711 nuitées ; +10.5%). La hausse sur ces marchés compense la baisse enregistrée au niveau de certains marchés plus traditionnels : France (-5'232 nuitées ; -19.3%), Russie (-4'281 nuitées ; -35.6%) et Pays du Golfe (-4'226 nuitées ; -33.6%) en tête.



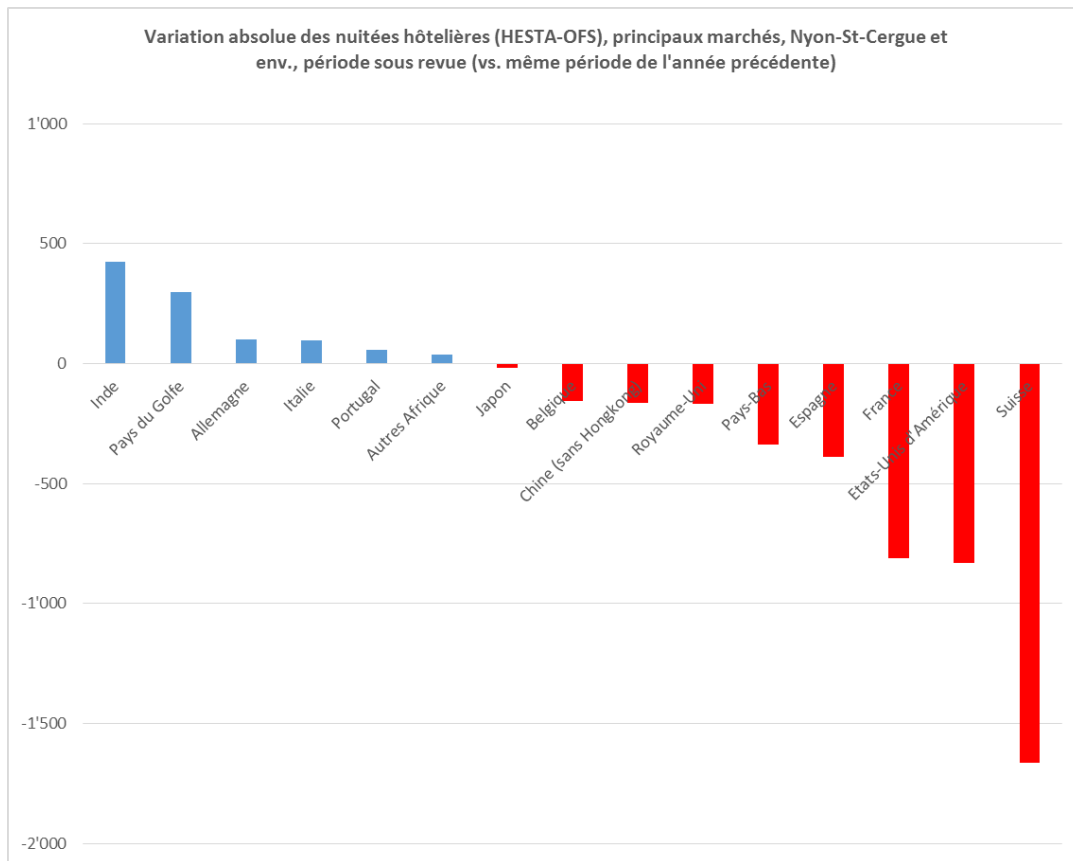
Villars-Diablerets-Gryon-Bex (-8'492 nuitées ; -5.9%) : la diminution des nuitées est avant tout observée au niveau des hôtes en provenance des marchés européens traditionnels : Belgique (-6'877 nuitées ; -41.5%), France (-3'746 nuitées ; -8.9%) et Allemagne (-2'160 nuitées ; -47.2%) en tête. La diminution des nuitées belges est essentiellement liée à la baisse de fréquentation enregistrée sur ce marché au mois de juin 2015 (cf. commentaire destination Villars-Diablerets-Gryon –Bex pour juin 2015). Les nuitées des hôtes en provenance du marché français sont elles en baisse depuis le début de l'année (janvier : -7.4%, février : -12.2%, mars : -27.2% et avril : -48.5%) par rapport aux mêmes mois de l'année précédente. D'après nos sources, cette diminution s'expliquerait en grande partie par la baisse de fréquentation enregistrée par un grand établissement de la région travaillant en priorité avec la clientèle originaire de ce pays. A noter la hausse des nuitées en provenance de Suisse (+3'288 nuitées ; +6.5%) et d'Inde (+1'815 nuitées ; +42.4%).



Morges et env. (-4'863 nuitées ; -11.3%) : la diminution des nuitées est observée tant au niveau des nuitées domestiques (-1'995 nuitées ; -9.8%) que des nuitées étrangères (-2'868 nuitées ; -12.6%). Au niveau des nuitées étrangères, la baisse est surtout observée chez les hôtes en provenance des marchés européens de proximité : France (-1'243 nuitées ; -23.4%) et Allemagne (-716 nuitées ; -20.4%) en tête. La baisse des nuitées suisses est effective depuis le début de l'année (janvier : -16.9% ; février : -32.0%, mars : -10.1% et avril : -8.1%). Cette baisse sur les quatre premiers mois de l'année 2015 fait suite à une hausse sur la même période de l'année précédente (+2'451 nuitées ; +24.4%). Comparée à janvier-juin 2013, l'évolution des nuitées du marché domestique en 2015 est positive (+5.7% par rapport à janvier-juin 2013).



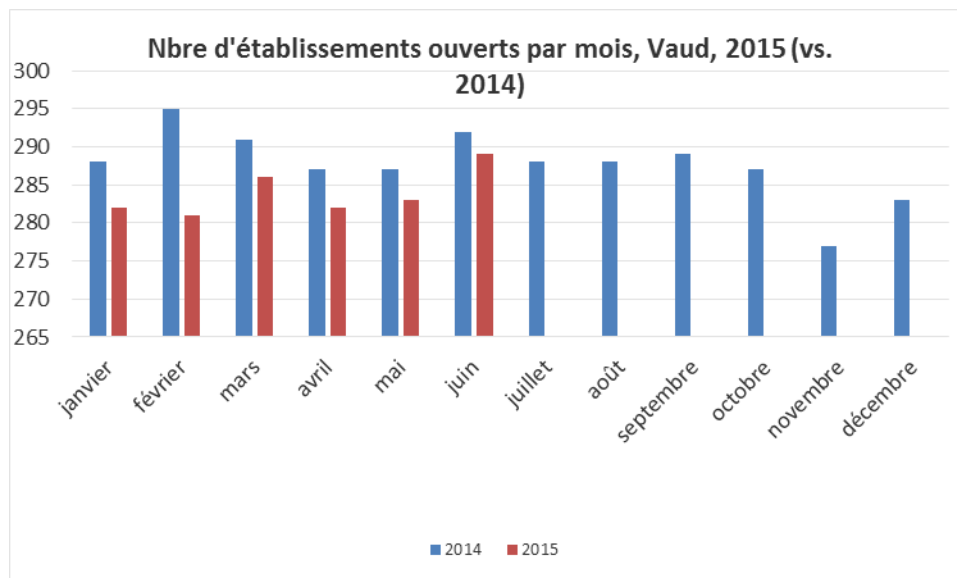
Nyon-St-Cergue et env. (-3'713 nuitées ; -5.0%) : la diminution des nuitées est observée tant au niveau des nuitées domestiques (-1'662 nuitées ; -6.5%) que des nuitées étrangères (-2'051 nuitées ; -4.4%). Au niveau des nuitées étrangères, la baisse est observée, d'une part chez les hôtes en provenance des marchés lointains : Etats-Unis d'Amérique (-832 nuitées ; -22.2%) et Chine (-812 nuitées ; -11.5%), d'autre part chez les hôtes en provenance des marchés européens de proximité : France (-812 nuitées ; -11.5%), Espagne (-389 nuitées ; -22.7%) et Pays-Bas (-339 nuitées ; -28.4%).



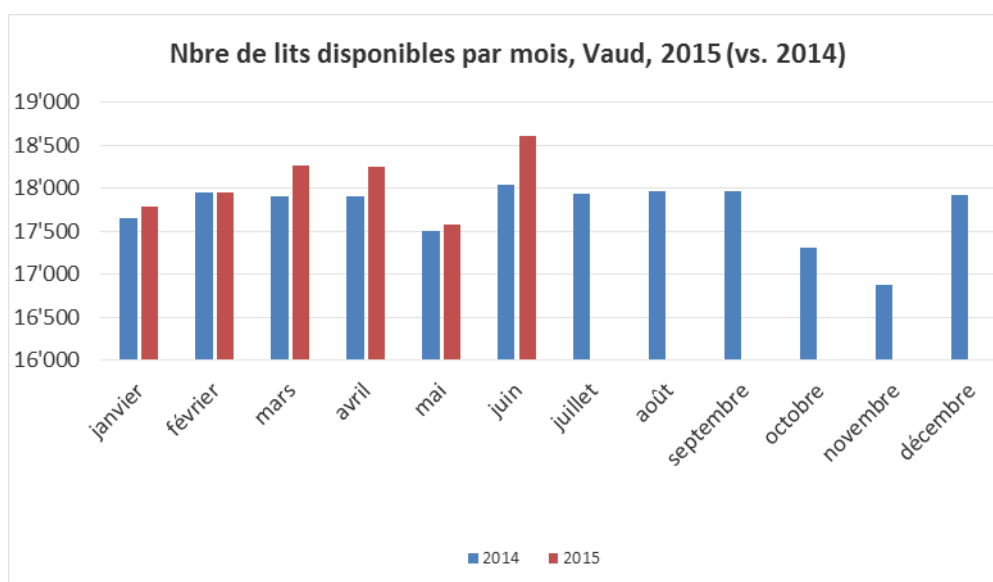
INFORMATIONS COMPLEMENTAIRES

CAPACITE D'HEBERGEMENT TOURISTIQUE

Le nombre d'établissements ouverts dans le canton de Vaud est moins important (-3 établissements ouverts) en juin 2015 (289 établissements ouverts) qu'en juin 2014 (292 établissements ouverts).



Le nombre de lits disponibles dans le canton de Vaud est plus important (+567 lits) en juin 2015 (18'603 lits) qu'en juin 2014 (18'036 lits). La hausse du nombre de lits est particulièrement observée à Lausanne aggl. (+412 lits par rapport à juin 2014) et Aigle-Leysin-Les Mosses (+320 lits pr à juin 2014).



CONDITIONS METEOROLOGIQUES

Selon le communiqué de presse de MétéoSuisse pour le mois sous revue : «La Suisse a vécu son quatrième mois de juin le plus chaud depuis le début des mesures en 1864. Moyennée sur l'ensemble de la Suisse, la température a présenté un excédent de 1.8 degré par rapport à la norme 1981-2010. En raison de l'activité orageuse très disparate d'une région à une autre, les sommes pluviométriques

ont fortement varié. Alors que l'équivalent de la moitié de la pluviométrie mensuelle est tombé au Sud des Alpes et sur le Bassin lémanique, on a régionalement relevé de 150 à 190% de la norme en Suisse orientale».

COURS DE CHANGE

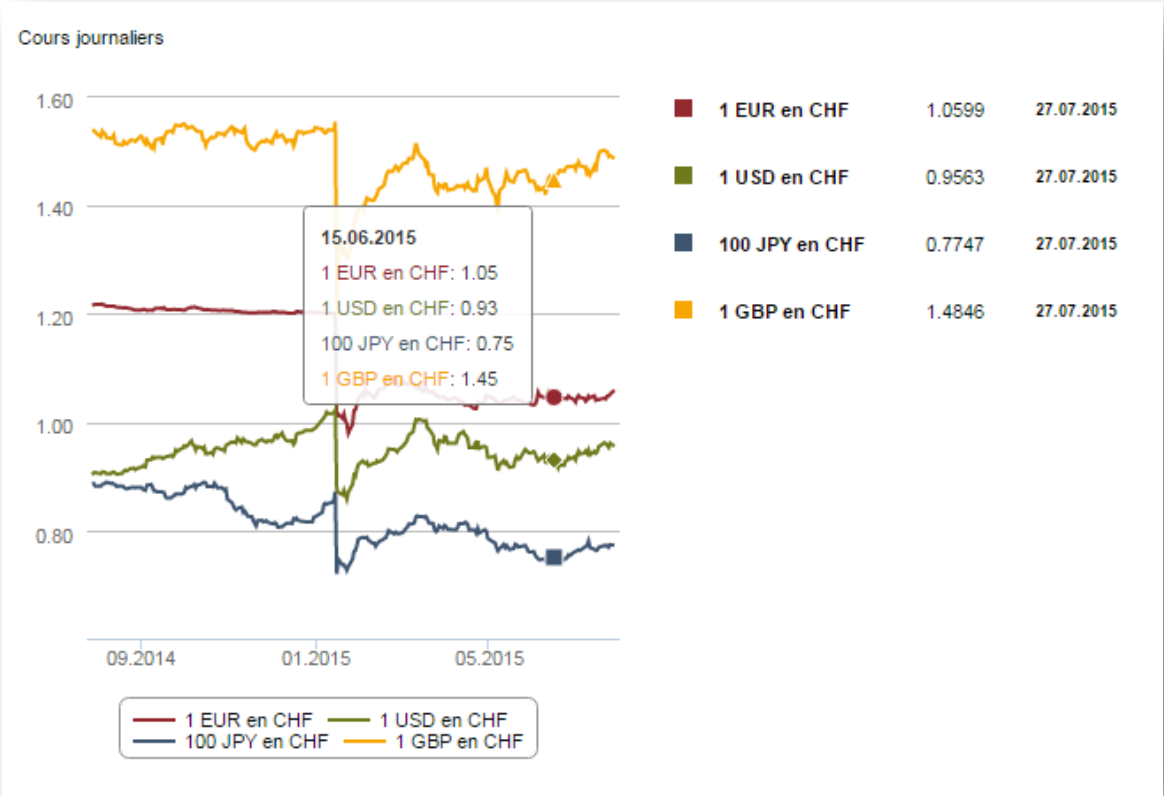


Figure 1: Source Banque Nationale Suisse

SUISSE

SITUATION GENERALE

JUIN 2015

Nbre de nuitées mensuelles (année en cours)	3'204'468
Variation absolue des nuitées mensuelles (pr année précédente)	+5'755
Variation relative des nuitées mensuelles (pr année précédente)	+0.2%

L'ensemble de la Suisse, avec 3'204'468 nuitées, enregistre une augmentation de nuitées de +0.2% (+5'755 nuitées) pour le mois sous revue.

JANVIER-JUIN 2015

Nbre de nuitées cumulées (année en cours)	16'995'252
Variation absolue des nuitées cumulées (pr année précédente)	-109'332
Variation relative des nuitées cumulées (pr année précédente)	-0.6%

Au niveau national, 16'995'252 nuitées ont été comptabilisées pour la période considérée, ce qui représente une évolution négative des nuitées de -0.6% (-109'332 nuitées).

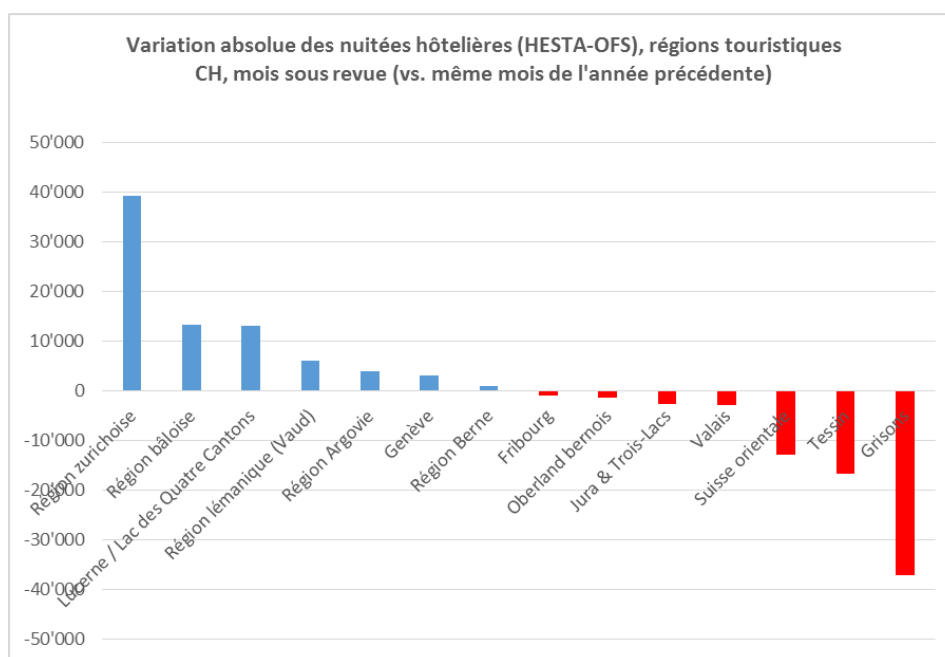
REGIONS TOURISTIQUES SUISES

JUIN 2015

Régions touristiques suisses	Nuitées mensuelles	Part en% des nuitées mensuelles totales
Région zurichoise	553'762	17.3
Lucerne / Lac des Quatre Cantons	379'811	11.9
Oberland bernois	361'407	11.3
Grisons	277'520	8.7
Genève	276'186	8.6
Région lémanique (Vaud)	255'592	8.0
Tessin	239'341	7.5

Valais	233'728	7.3
Suisse orientale	179'636	5.6
Région bâloise	152'690	4.8
Région Berne	97'806	3.1
Région Argovie	78'350	2.4
Jura & Trois-Lacs	75'966	2.4

Les régions touristiques suisses qui enregistrent les plus importantes hausses de nuitées en valeur absolue pour le mois sous revue sont : la région zurichoise (+39'326 nuitées ; +7.6%), la région bâloise (+13'285 nuitées ; +9.5%) et la région Lucerne/Lac des Quatre Cantons (+13'170 nuitées ; +3.6%). Les régions touristiques suisses qui enregistrent les plus importantes diminutions de nuitées en valeur absolue sont les régions: Grisons (-37'058 nuitées ; -11.8%), Tessin (-16'712 nuitées ; -6.5%) et Suisse orientale (-12'821 nuitées ; -6.7%).

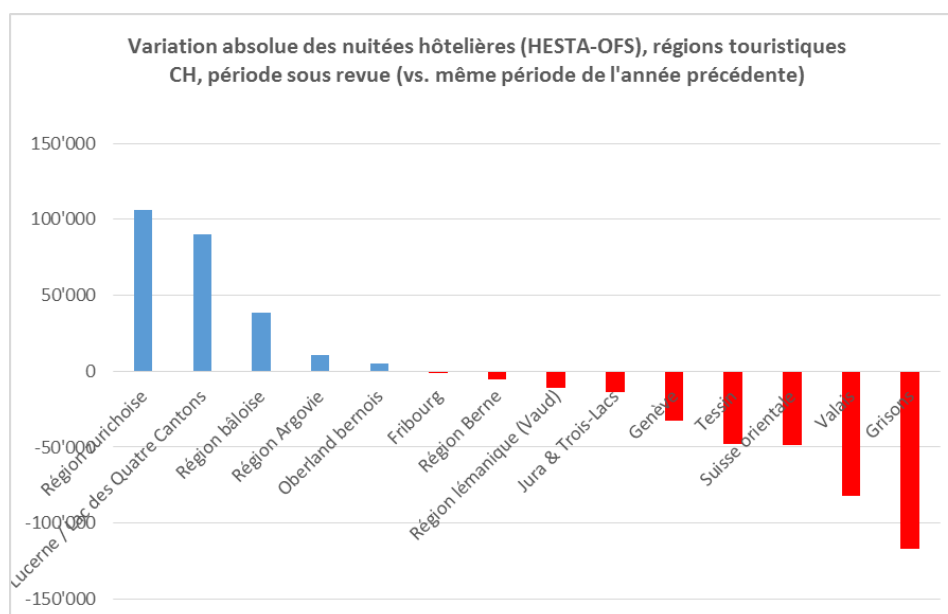


JANVIER-JUIN 2015

Régions touristiques suisses	Nuitées cumulées	Part en% des nuitées cumulées totales
Région zurichoise	2'586'959	15.2
Grisons	2'524'240	14.9

Valais	1'912'759	11.3
Oberland bernois	1'738'856	10.2
Lucerne / Lac des Quatre Cantons	1'647'195	9.7
Genève	1'401'382	8.2
Région lémanique (Vaud)	1'260'746	7.4
Tessin	919'373	5.4
Suisse orientale	861'614	5.1
Région bâloise	738'814	4.3
Région Berne	473'752	2.8
Région Argovie	376'709	2.2
Jura & Trois-Lacs	344'703	2.0

Pour la période considérée, les régions touristiques suisses qui enregistrent les plus importantes hausses de nuitées en valeur absolue sont : la région zurichoise (+106'258 nuitées ; +4.3%) et la région Lucerne / Lac des Quatre-Cantons (+90'235 nuitées; +5.8%). Les régions touristiques suisses qui enregistrent les plus importantes diminutions de nuitées en valeur absolue sont les régions de montagne : Grisons (-116'756 nuitées ; -4.4%) et Valais (-81'806 nuitées ; -4.1%) en tête.



Annexe

Délimitation des différentes zones touristiques ST pour le canton de Vaud :

