

STATISTIQUES TOURISTIQUES (HESTA - OFS)

OCTOBRE 2015

www.region-du-leman.ch

Table des matières

CANTON DE VAUD	2
SITUATION GENERALE	2
OCTOBRE 2015	2
JANVIER-OCTOBRE 2015	2
CONTINENTS	2
OCTOBRE 2015	2
JANVIER-OCTOBRE 2015	3
MARCHES PRINCIPAUX	4
OCTOBRE 2015	4
JANVIER-OCTOBRE 2015	5
ZONES TOURISTIQUES ST	8
OCTOBRE 2015	8
JANVIER-OCTOBRE 2015	8
DESTINATIONS	9
OCTOBRE 2015	9
JANVIER-OCTOBRE 2015	13
INFORMATIONS COMPLEMENTAIRES	19
CAPACITE D'HEBERGEMENT TOURISTIQUE	19
CONDITIONS METEOROLOGIQUES	20
COURS DE CHANGE	21
SUISSE	22
SITUATION GENERALE	22
OCTOBRE 2015	22
JANVIER-OCTOBRE 2015	22
REGIONS TOURISTIQUES SUISES	22
OCTOBRE 2015	22
JANVIER-OCTOBRE 2015	24
ANNEXE	26

CANTON DE VAUD

SITUATION GENERALE

OCTOBRE 2015

Nbre de nuitées mensuelles (année en cours)	202'741
Variation absolue des nuitées mensuelles (pr année précédente)	-3'333
Variation relative des nuitées mensuelles (pr année précédente)	-1.6%

Pour le mois sous revue, 202'741 nuitées ont été enregistrées dans le canton de Vaud, soit un nombre de nuitées en baisse de -1.6% (-3'333 nuitées) par rapport au même mois de l'année précédente.

JANVIER-OCTOBRE 2015

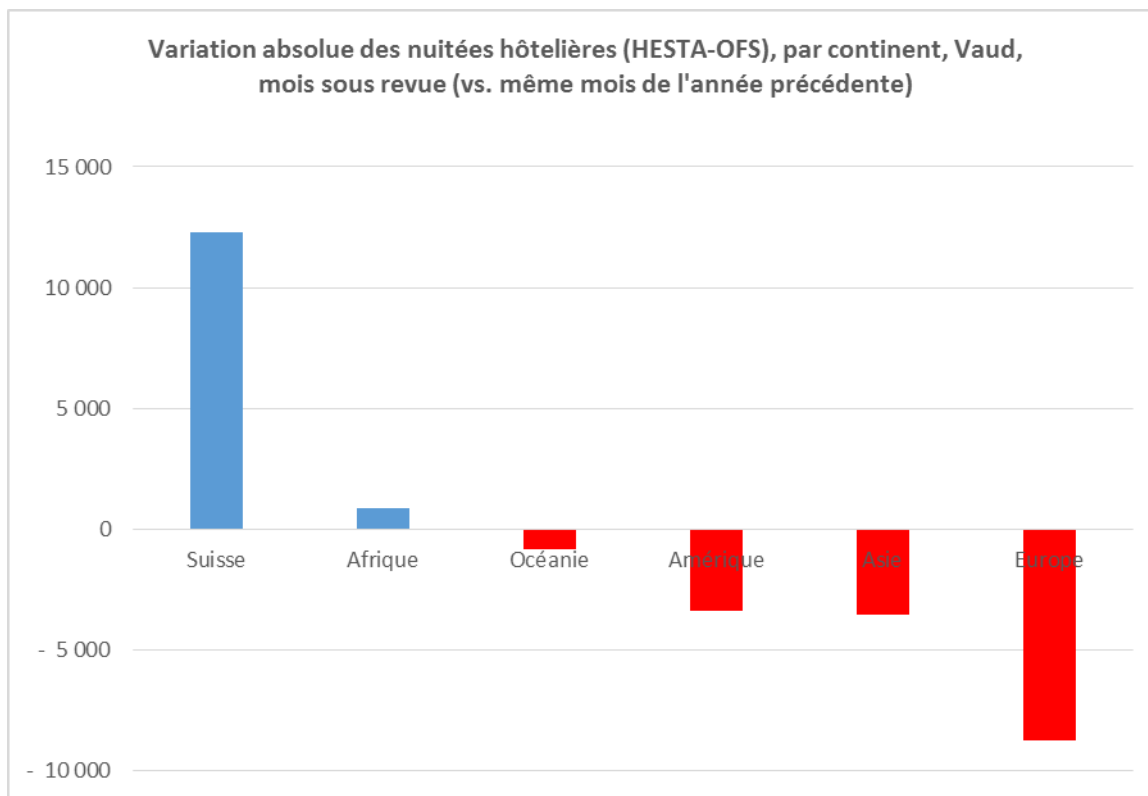
Nbre de nuitées cumulées (année en cours)	2'312'432
Variation absolue des nuitées cumulées (pr année précédente)	-1'142
Variation relative des nuitées cumulées (pr année précédente)	0.0%

Pour la période sous revue, le canton de Vaud enregistre 2'312'432 nuitées, soit un nombre de nuitées en baisse de 0.0% (-1'142 nuitées) par rapport à la même période de l'année précédente.

CONTINENTS

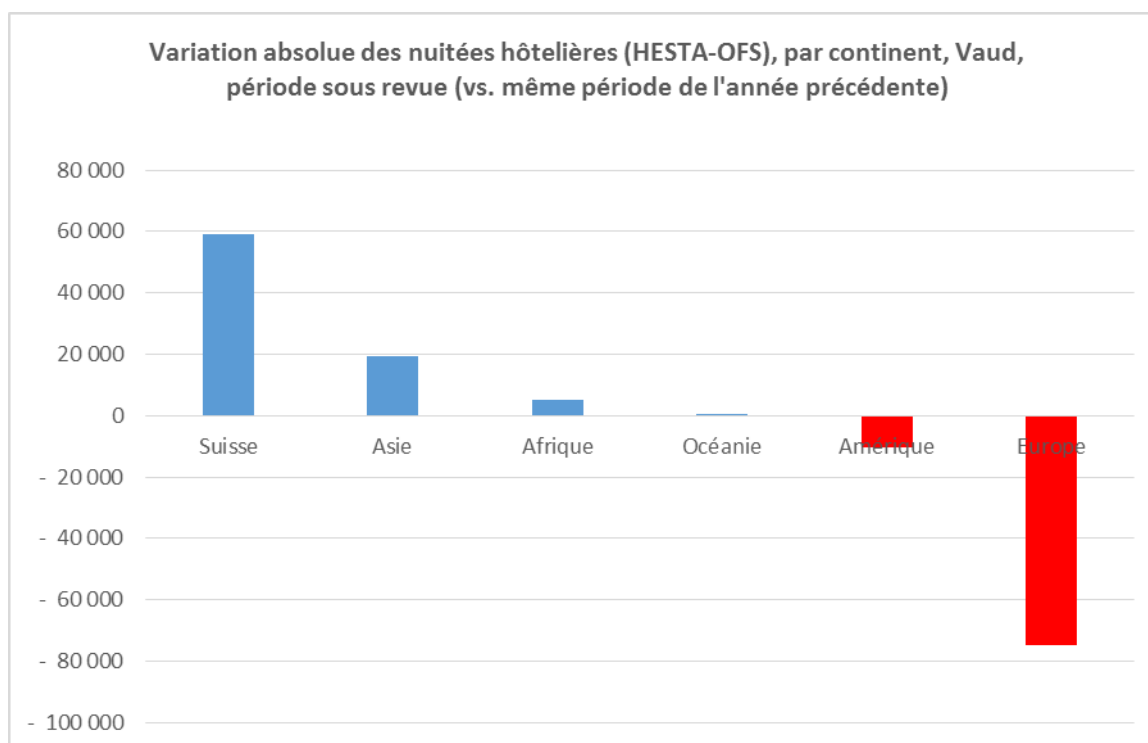
OCTOBRE 2015

Pour le mois sous revue, on constate une forte hausse des nuitées domestiques dans le canton de Vaud (+12'294 nuitées ; +13.8%). Les nuitées africaines (+853 nuitées ; +37.7%) marquent également une hausse. A l'opposé, les nuitées en provenance des autres continents, en particulier d'Europe (-8'741 nuitées; -11.8%) sont en régression.



JANVIER-OCTOBRE 2015

Pour la période sous revue, on constate une évolution nettement à la baisse des nuitées enregistrées par les hôtes en provenance du continent européen (-74'916 nuitées ; -8.1%). Les nuitées en provenance du continent américain sont elles aussi en diminution (-10'208 nuitées ; -6.6%). A l'opposé, les nuitées des hôtes du marché domestique (+59'147 nuitées ; +6.2%), d'Asie (+19'454 nuitées ; +8.0%), d'Afrique (+5'250 nuitées ; +22.6%) et d'Océanie (+131 nuitées ; +0.8%) sont en croissance.



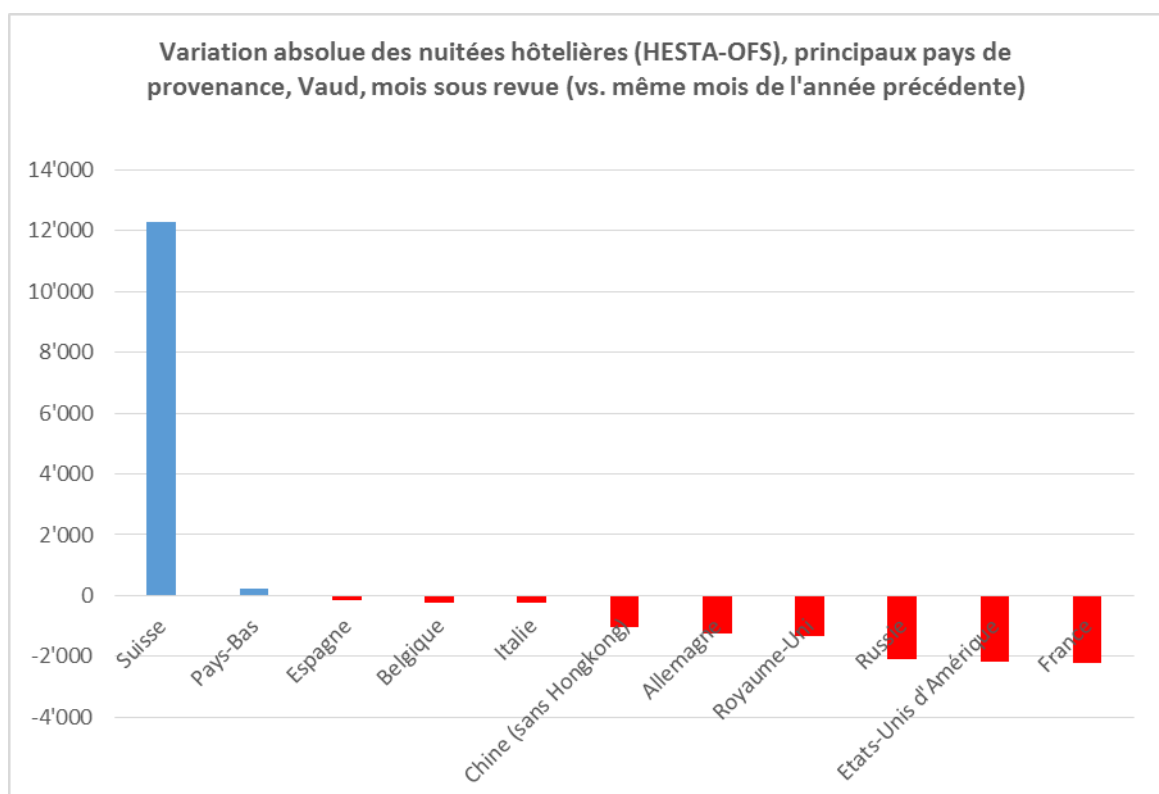
MARCHES PRINCIPAUX

OCTOBRE 2015

Principaux marchés	Nuitées mensuelles	Part en % des nuitées mensuelles totales
Suisse	101'322	50.0
France	19'366	9.6
Allemagne	9'955	4.9
Etats-Unis d'Amérique	7'770	3.8
Royaume-Uni	7'557	3.7
Chine (sans Hongkong)	6'993	3.4
Italie	6'159	3.0
Espagne	2'494	1.2
Pays-Bas	2'485	1.2
Belgique	2'389	1.2

Russie	2'360	1.2
<i>Autres marchés</i>	<i>33'891</i>	<i>16.7</i>

Parmi les marchés générant plus de 1.0% des nuitées du canton de Vaud pour la période considérée, les plus importantes augmentations en valeur absolue concernent avant tout les hôtes en provenance de Suisse (+12'294 nuitées ; +13.8%) et dans une moindre mesure les Pays-Bas (+246 nuitées ; +11.0%). Les plus importantes diminutions sont quant à elles surtout le fait des hôtes provenant de France (-2'225 nuitées ; -10.3%), des Etats-Unis d'Amérique (-2'160 nuitées ; -21.8%) et de Russie (-2'085 nuitées ; -46.9%).



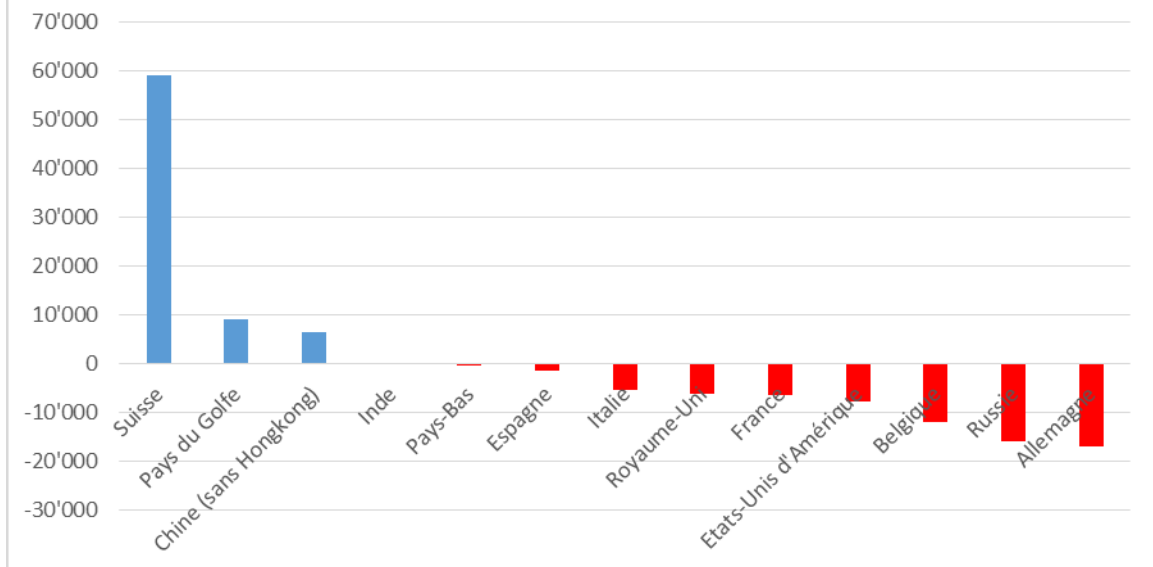
JANVIER-OCTOBRE 2015

Principaux marchés	Nuitées cumulées	Part en% des nuitées cumulées totales
Suisse	1'010'312	43.7
France	247'550	10.7
Allemagne	117'020	5.1
Royaume-Uni	99'642	4.3

Etats-Unis d'Amérique	96'020	4.2
Belgique	89'189	3.9
Pays du Golfe	73'084	3.2
Chine (sans Hongkong)	67'926	2.9
Italie	65'673	2.8
Inde	38'381	1.7
Russie	32'350	1.4
Espagne	30'224	1.3
Pays-Bas	25'860	1.1
<i>Autres marchés</i>	319'201	13.8

Parmi les marchés générant plus de 1.0% des nuitées totales dans le canton de Vaud pour la période considérée, les plus importantes augmentations en valeur absolue concernent les hôtes en provenance du marché domestique (+59'147 nuitées ; +6.2%), des Pays du Golfe (+9'160 nuitées ; +14.3%) et de Chine (+6'530 nuitées ; +10.6%). Les plus fortes diminutions de nuitées en valeur absolue sont enregistrées chez les hôtes en provenance d'Allemagne (-16'938 nuitées ; -12.6%), de Russie (-15'870 nuitées ; -32.9%) et de Belgique (-11'921 nuitées ; -11.8%).

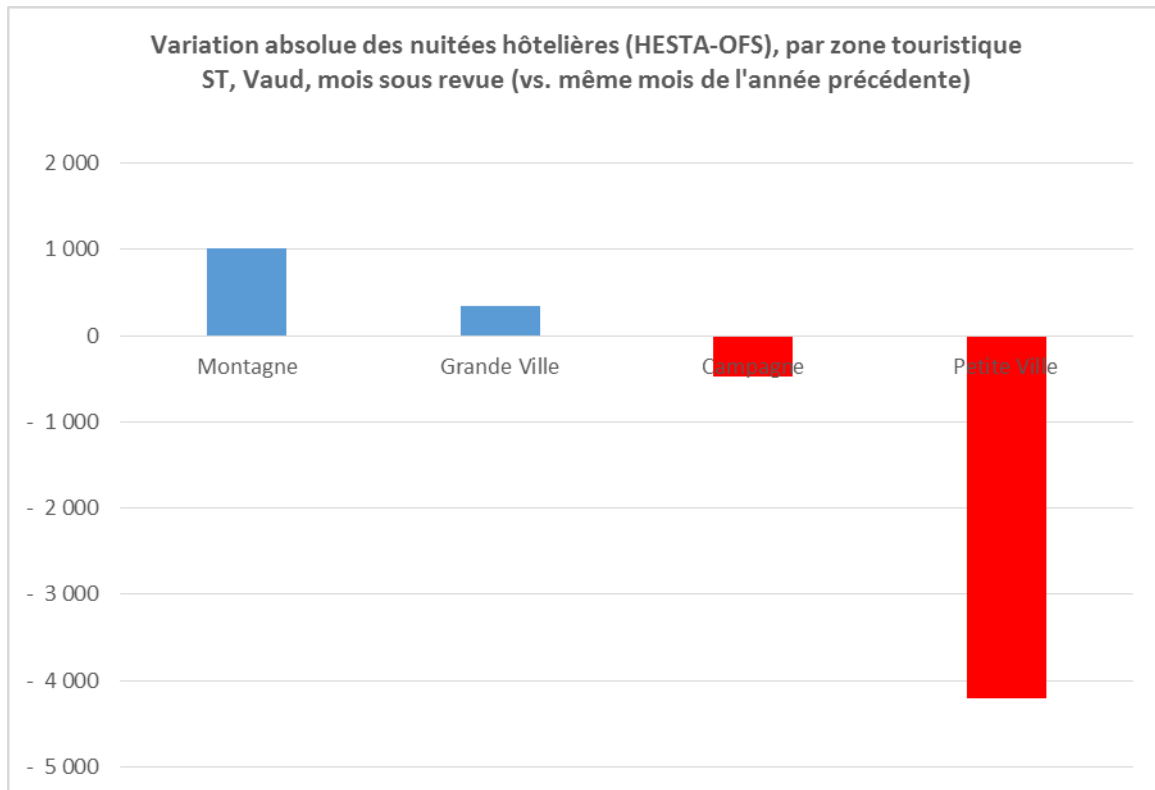
Variation absolue des nuitées hôtelières (HESTA-OFS), par pays de provenance, Vaud, période sous revue (vs. même période de l'année précédente)



ZONES TOURISTIQUES ST

OCTOBRE 2015¹

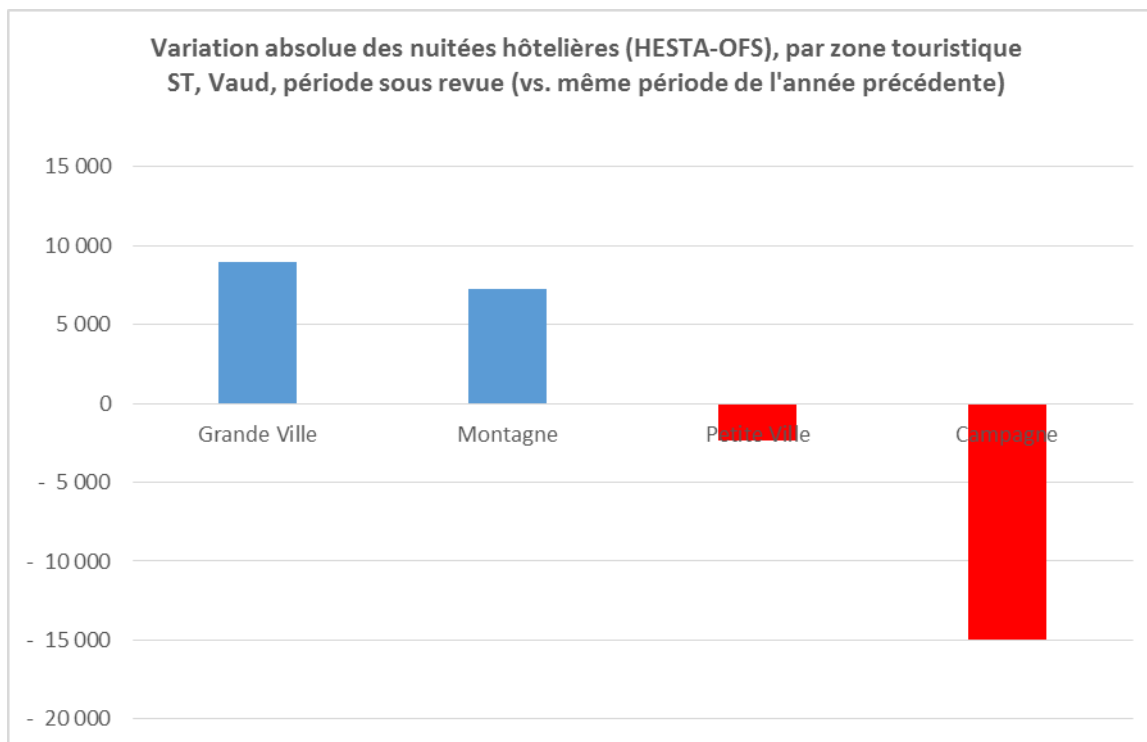
Pour le mois sous revue, on constate une croissance positive des nuitées enregistrées dans les zones touristiques ST Montagne (+1'016 nuitées ; +5.9%) et Grande ville (+341 nuitées ; +0.4%). A l'opposé, les zones touristiques Petite ville (-4'210 nuitées ; -6.5%) et Campagne (-480 nuitées ; -1.4%) accusent des baisses de nuitées.



JANVIER-OCTOBRE 2015

Pour la période sous revue, on constate une croissance positive des nuitées comptabilisées dans les zones touristiques Grande Ville (+8'920 nuitées ; +1.0%) et Montagne (+7'237 nuitées ; +1.8%). Les zones touristiques Campagne (-14'954 nuitées ; -4.0%) et Petite ville (-2'345 nuitées ; -0.4%) ont par contre enregistré une baisse des nuitées.

¹ Cf. Carte de délimitation des différentes zones touristiques ST dans le canton de Vaud, en annexe



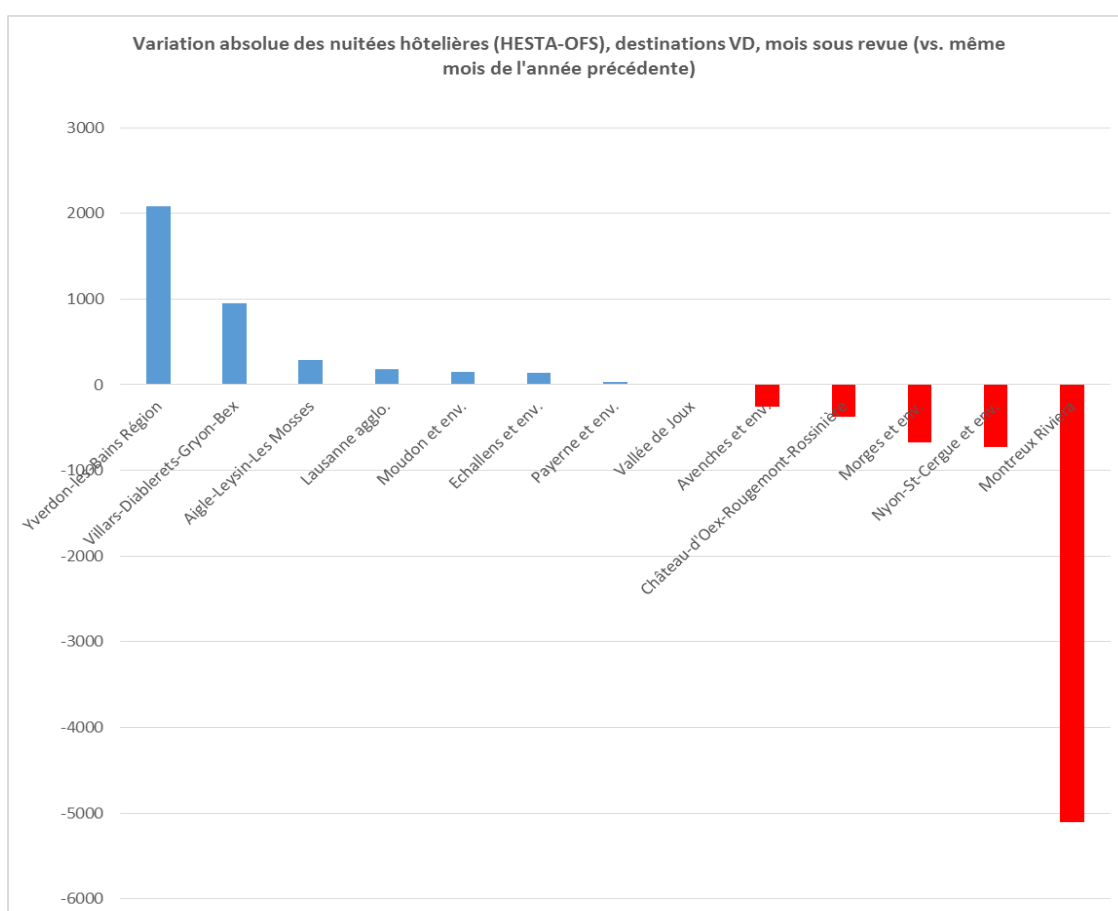
DESTINATIONS

OCTOBRE 2015

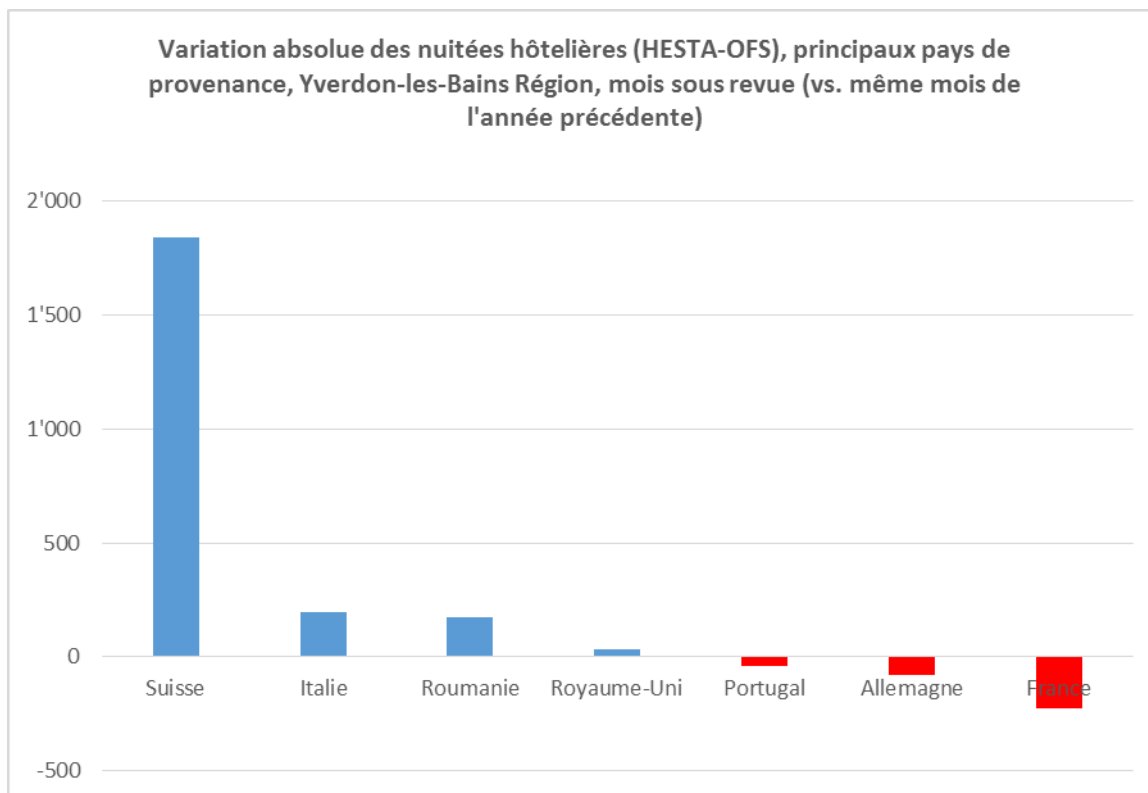
Destinations vaudoises	Nuitées mensuelles	Part en% des nuitées mensuelles totales
Lausanne agglo.	93'708	46.2
Montreux Riviera	51'970	25.6
Yverdon-les-Bains Région	13'363	6.6
Nyon-St-Cergue et env.	11'427	5.6
Villars-Diablerets-Gryon-Bex	9'104	4.5
Aigle-Leysin-Les Mosses	9'007	4.4
Morges et env.	7'083	3.5
Avenches et env.	2'106	1.0
Vallée de Joux	1'730	0.9
Château-d'Oex-Rougemont-Rossinière	1'284	0.6

Moudon et env.	596	0.3
Echallens et env.	574	0.3
Payerne et env.	533	0.3
Oron et env.	p.d.	p.d.

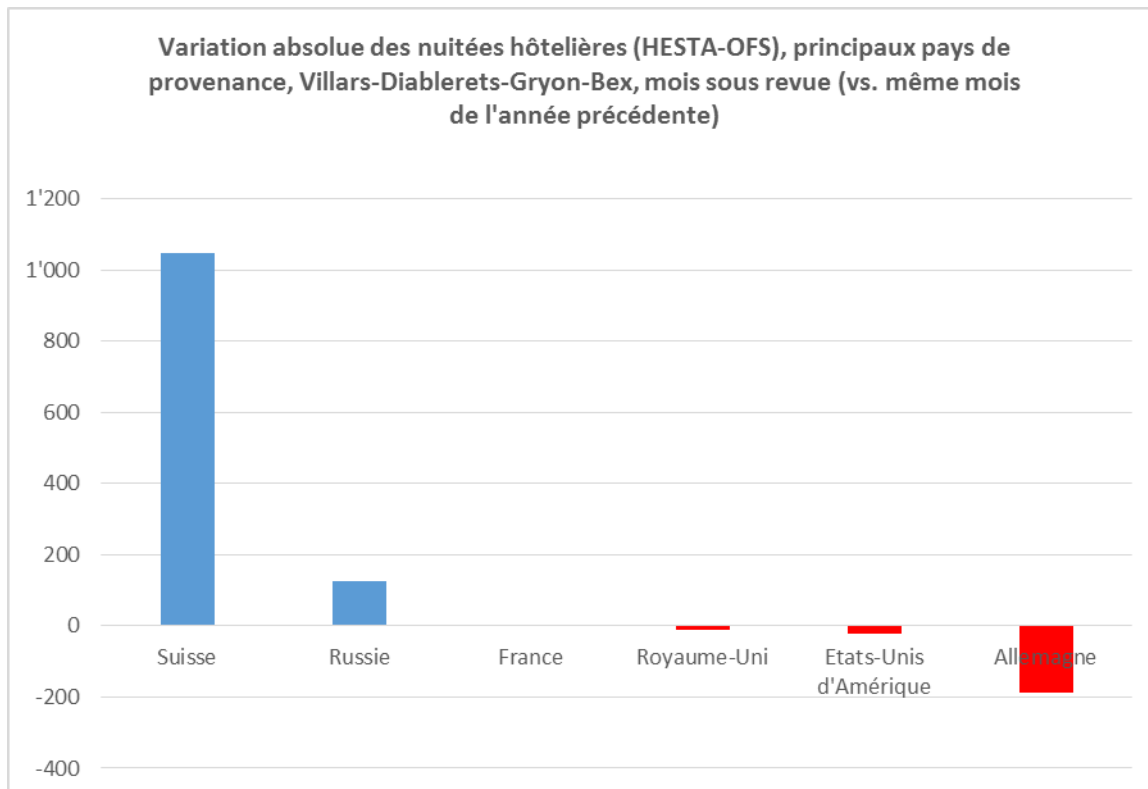
Les augmentations de nuitées les plus importantes en valeur absolue pour la période considérée sont réalisées dans les destinations Yverdon-les-Bains Région (+2'077 nuitées ; +18.4%) et Villars-Diablerets-Gryon-Bex (+951 nuitées ; +11.7%). La plus importante diminution de nuitées est quant à elle enregistrée par Montreux Riviera (-5'106 nuitées ; -8.9%).



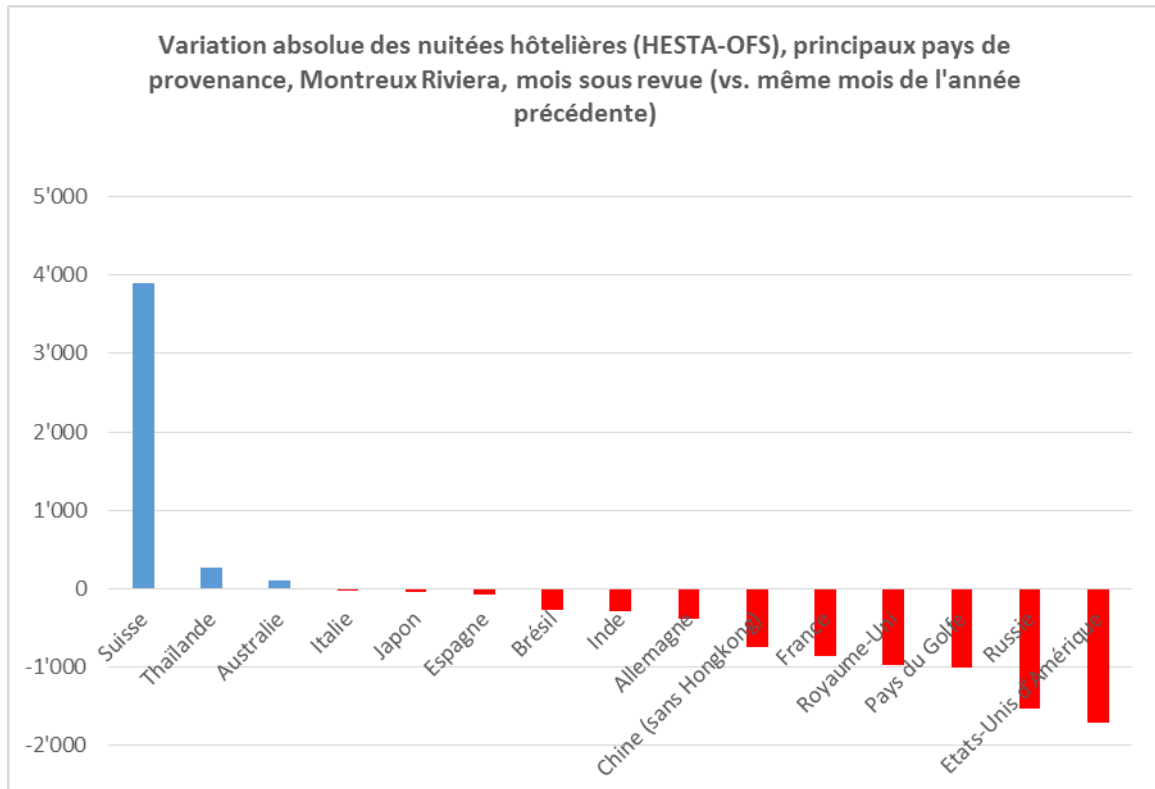
Yverdon-les-Bains Région (+2'077 nuitées ; +18.4%) : l'augmentation des nuitées est principalement due à la nette hausse des nuitées du marché domestique (+1'839 nuitées ; +22.6%). A noter qu'en octobre 2014, les nuitées suisses étaient également en hausse (+1'787 nuitées ; +28.4%) dans cette destination.



Villars-Diablerets-Gryon-Bex (+951 nuitées ; +11.7%) : la hausse des nuitées est principalement observée au niveau des hôtes en provenance du marché domestique (+1'049 nuitées ; +18.4%).



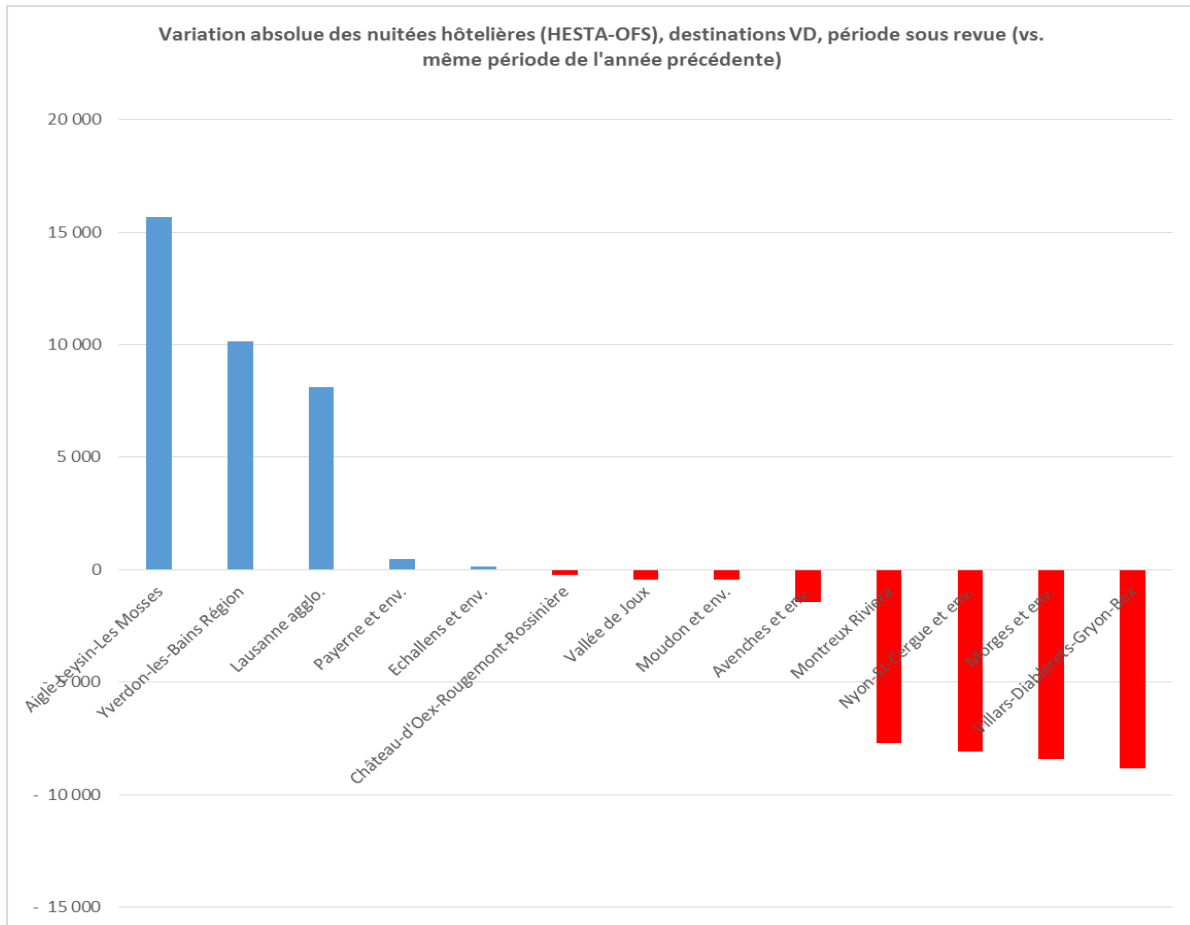
Montreux Riviera (-5'106 nuitées ; -8.9%) : l'augmentation marquée des nuitées domestiques () ne suffit pas à compenser les diminutions de nuitées observées chez les hôtes en provenance des Etats-Unis d'Amérique (-1'707 nuitées ; -41.5%), de Russie (-1'536 nuitées ; -61.9%), des Pays du Golfe (-1'010 nuitées ; -35.3%) et du Royaume-Uni (-977 nuitées ; -30.5%). A noter que les nuitées des hôtes en provenance des Etats-Unis d'Amérique (+1'953 nuitées ; +90.4%), du Royaume-Uni (+627 nuitées ; +24.4%) et de Russie (+618 nuitées ; +33.2%) avaient marqué des hausses importantes en octobre 2014.



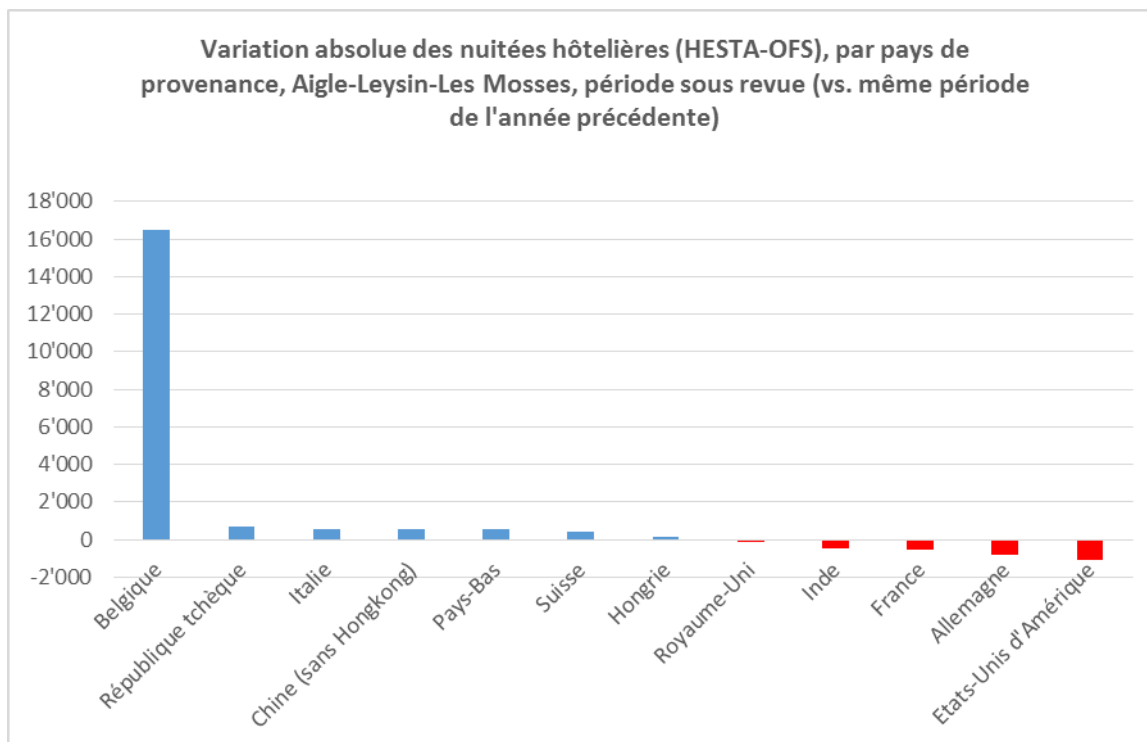
JANVIER-OCTOBRE 2015

Destinations vaudoises	Nuitées cumulées	Part en % des nuitées cumulées totales
Lausanne agglo.	919'644	39.8
Montreux Riviera	581'504	25.1
Villars-Diablerets-Gryon-Bex	226'076	9.8
Aigle-Leysin-Les Mosses	188'082	8.1
Nyon-St-Cergue et env.	125'793	5.4
Yverdon-les-Bains Région	118'371	5.1
Morges et env.	69'458	3.0
Avenches et env.	25'836	1.1
Vallée de Joux	21'873	0.9
Château-d'Oex-Rougemont-Rossinière	18'915	0.8
Payerne et env.	4'981	0.2
Moudon et env.	4'814	0.2
Echallens et env.	4'654	0.2
Oron et env.	p.d.	p.d.

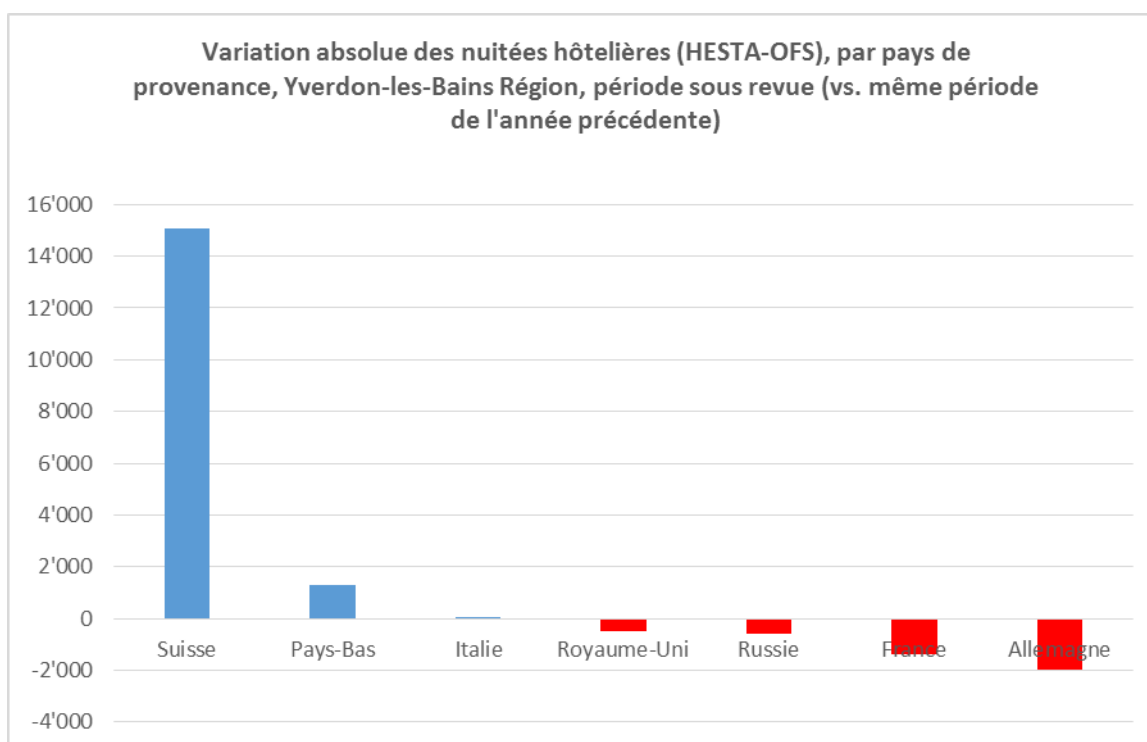
Pour la période considérée, les augmentations de nuitées les plus importantes en valeur absolue sont enregistrées à Aigle-Leysin-Les Mosses (+15'689 nuitées ; +9.1%), Yverdon-les-Bains Région (+10'155 nuitées ; +9.4%) et Lausanne agglo. (+8'095 nuitées ; +0.9%). Les plus importantes diminutions de nuitées sont quant à elles observées à Villars-Diablerets-Gryon-Bex (-8'844 nuitées ; -3.8%), Morges et env. (-8'404 nuitées ; -10.8%) et Nyon-St-Cergue et env. (-8'096 nuitées ; -6.0%).



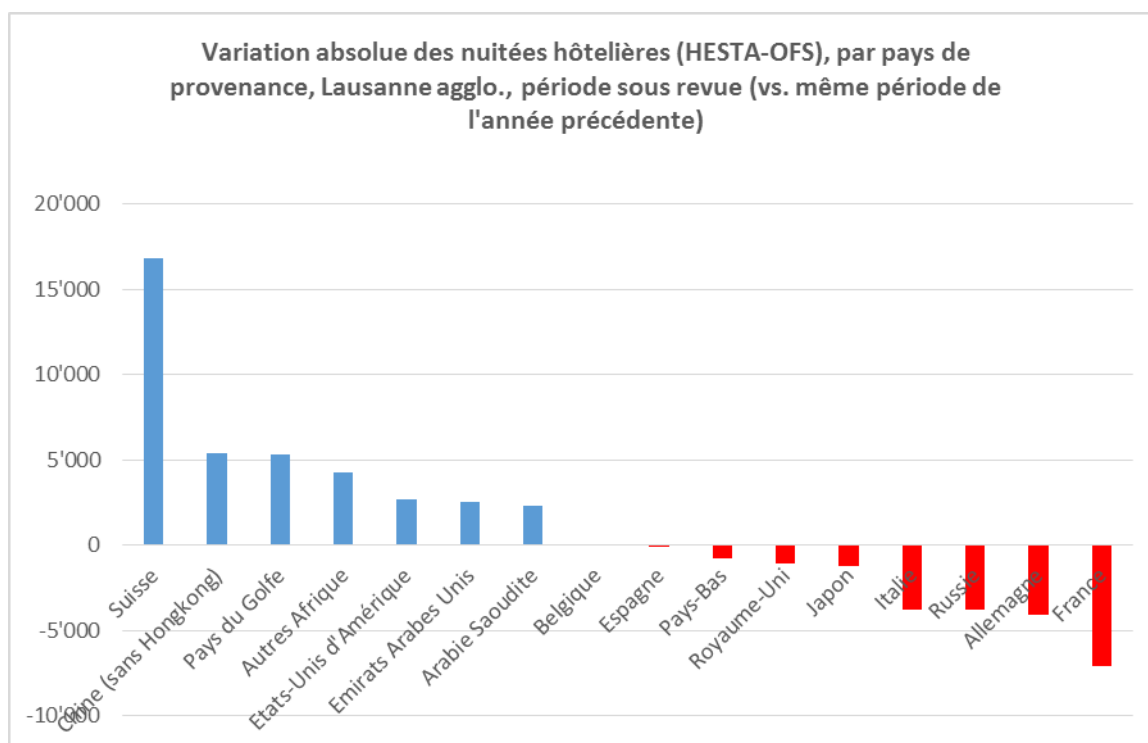
Aigle-Leysin-Les Mosses (+15'689 nuitées ; +9.1%) : l'augmentation des nuitées est principalement observée au niveau des hôtes en provenance du marché belge (+16'461 nuitées ; +55.5%). La hausse sur ce marché compense la baisse enregistrée au niveau de certains marchés traditionnels comme les Etats-Unis d'Amérique (-1'071 nuitées ; -36.8%), l'Allemagne (-830 nuitées ; -5.0%) et la France (-557 nuitées ; -7.5%) ou encore de marchés plus lointains comme l'Inde (-510 nuitées ; -6.6%).



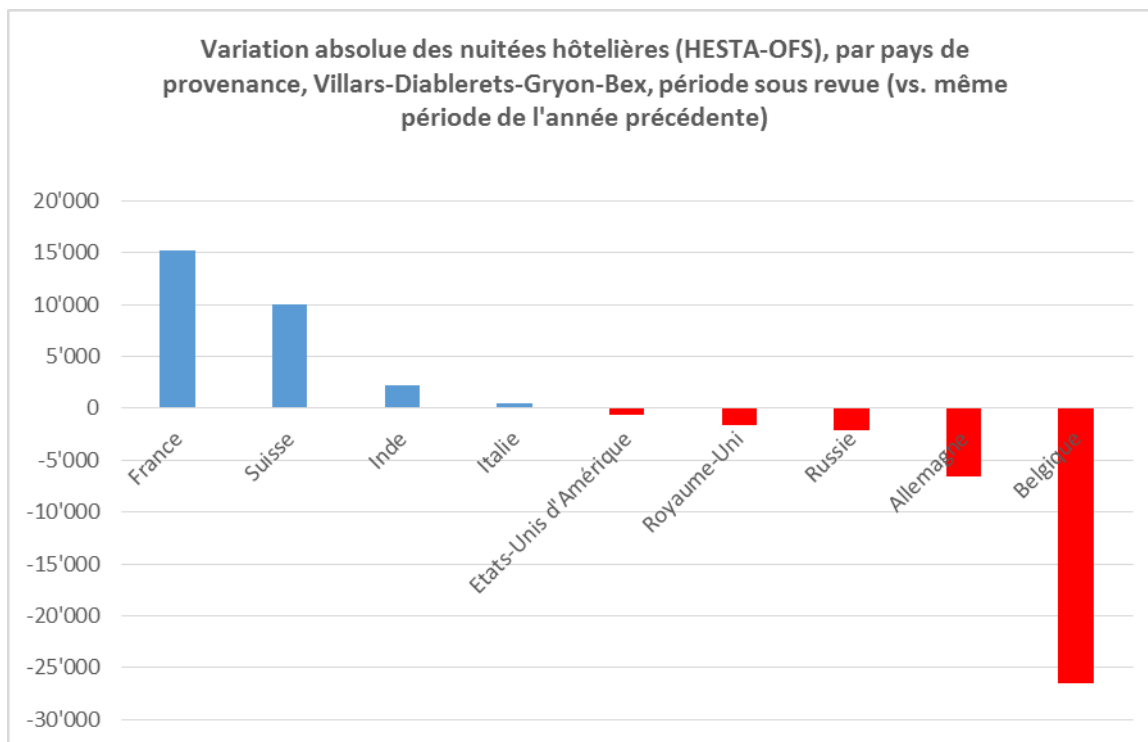
Yverdon-les-Bains Région (+10'155 nuitées ; +9.4%) : l'augmentation des nuitées est liée à la nette croissance du marché domestique (+15'082 nuitées ; +21.0%). Cette croissance des nuitées permet de compenser la baisse des nuitées des marchés européens de proximité, principalement celle des hôtes en provenance d'Allemagne (-1'994 nuitées ; -29.4%) et dans une moindre mesure de France (-1'387 nuitées ; -12.7%).



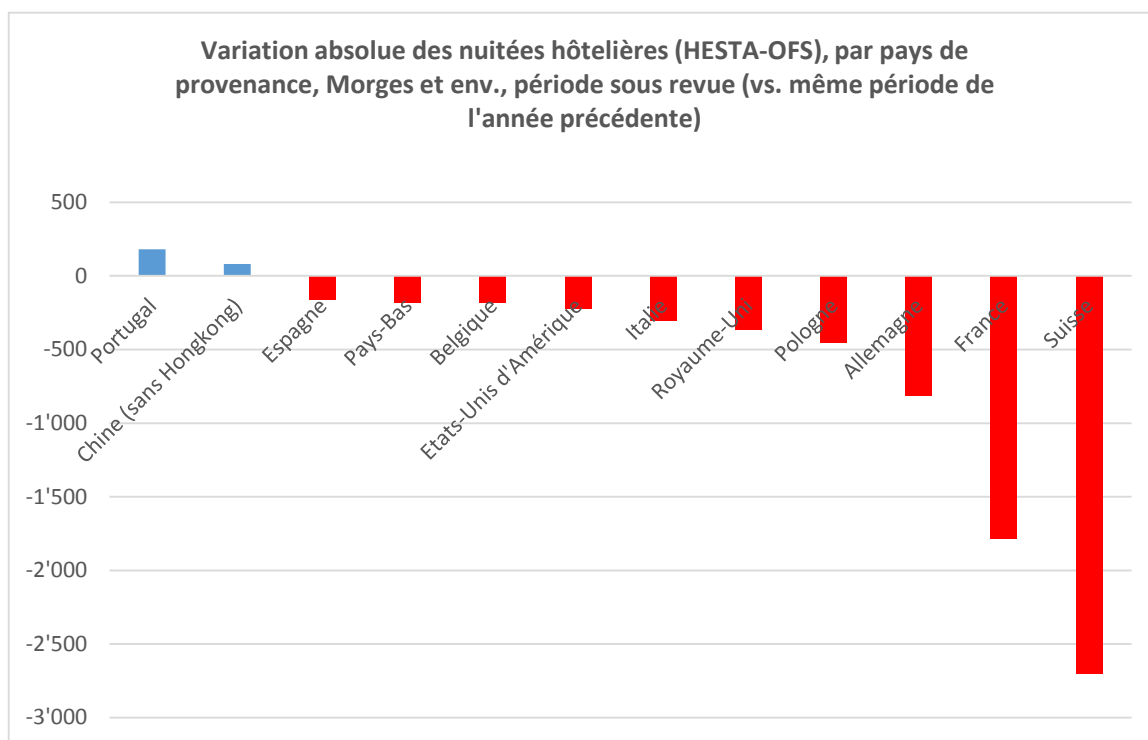
Lausanne agglo. (+8'095 nuitées ; +0.9%) : l'augmentation des nuitées est principalement observée au niveau des hôtes en provenance du marché domestique (+16'801 nuitées ; +4.6%) et aussi d'hôtes en provenance de certains marchés plus lointains : Chine (+5'367 nuitées ; +21.9%), Pays du Golfe (+5'297 nuitées ; +25.4%) et des Etats-Unis d'Amérique (+2'713 nuitées ; +6.3%). La hausse sur ces marchés compense la baisse enregistrée au niveau de certains marchés plus traditionnels : France (-7'090 nuitées ; -6.6%), Allemagne (-4'056 nuitées ; -8.3%), Russie (-3'785 nuitées ; -24.0%) et Italie (-3'774 nuitées ; -9.3%) en tête.



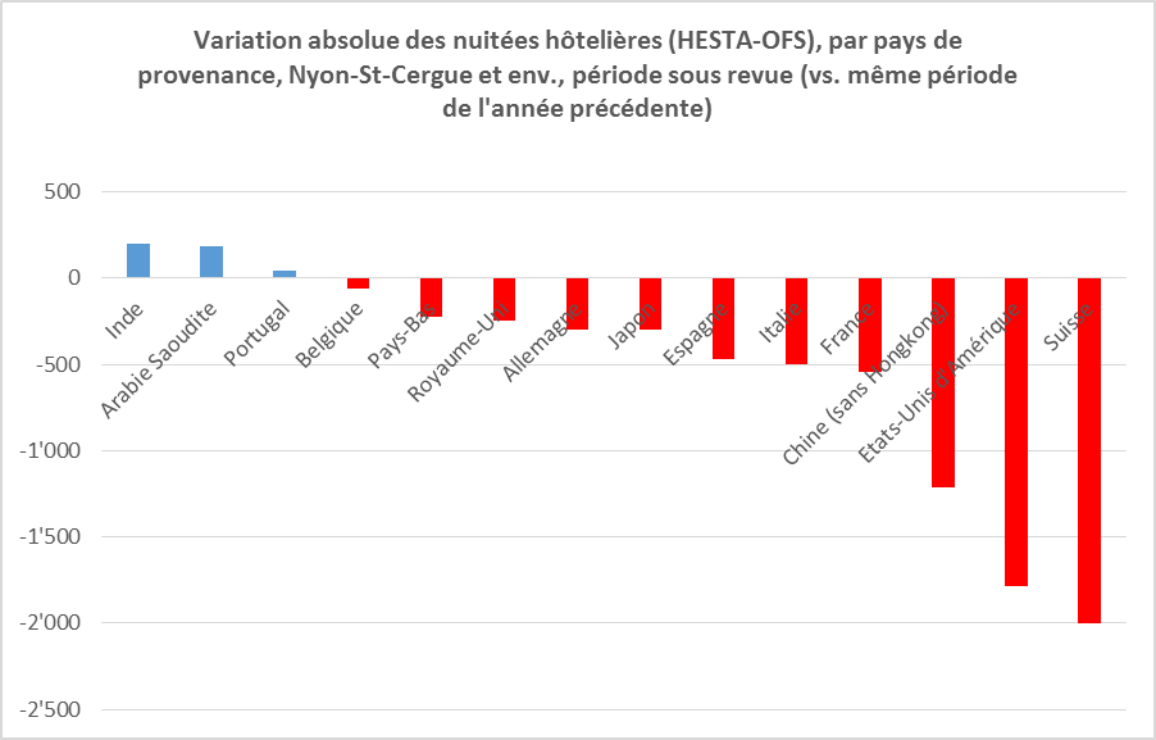
Villars-Diablerets-Gryon-Bex (-8'844 nuitées ; -3.8%) : la diminution des nuitées est avant tout observée au niveau des hôtes en provenance de Belgique (-26'537 nuitées ; -58.1%), et dans une moindre mesure des autres marchés traditionnels : Allemagne (-6'568 nuitées ; -52.8%), Russie (-2'067 nuitées ; -35.6%) et Royaume-Uni (-1'647 nuitées ; -17.0%) en tête. La diminution des nuitées belges est essentiellement liée à la baisse de fréquentation enregistrée sur ce marché aux mois de juin et août 2015 (cf. commentaires destination Villars-Diablerets-Gryon –Bex pour juin et août 2015). La hausse des nuitées en provenance de France (+15'204 nuitées ; +31.2%), de Suisse (+10'051 nuitées ; +12.5%) et d'Inde (+2'187 nuitées ; +32.5%) permettent quelque peu d'atténuer la forte baisse enregistrée au niveau du marché belge.



Morges et env. (-8'404 nuitées ; -10.8%) : la diminution des nuitées est observée tant au niveau des nuitées domestiques (-2'698 nuitées ; -7.4%) que des nuitées étrangères (-5'706 nuitées ; -13.9%). Au niveau des nuitées étrangères, la baisse est surtout observée chez les hôtes en provenance des marchés européens de proximité : France (-1'786 nuitées ; -19.0%) et Allemagne (-809 nuitées ; -13.7%) en tête.



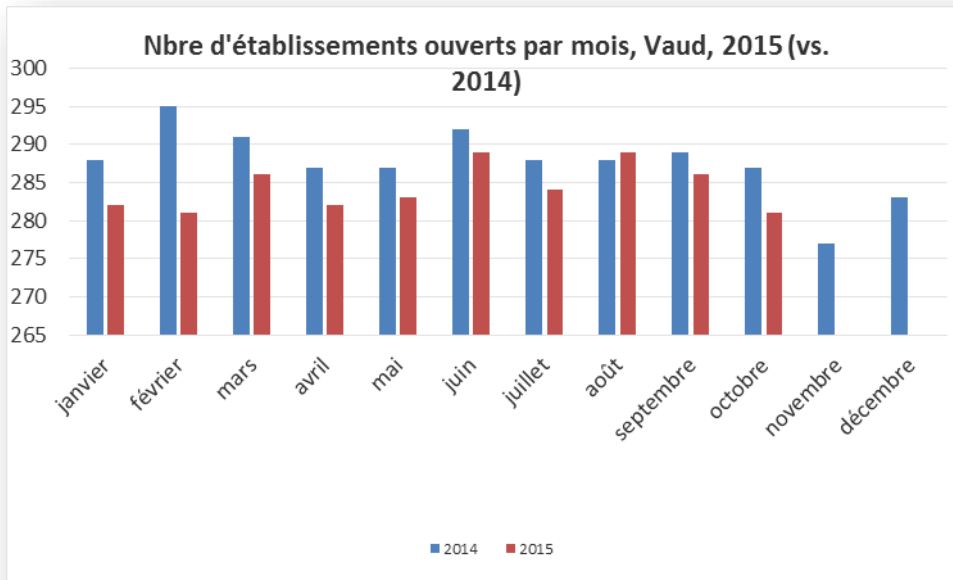
Nyon-St-Cergue et env. (-8'096 nuitées ; -6.0%) : la diminution des nuitées est observée tant au niveau des nuitées domestiques (-2'003 nuitées ; -4.2%) que des nuitées étrangères (-6'093 nuitées ; -7.1%). Au niveau des nuitées étrangères, la baisse est observée, d'une part chez les hôtes en provenance de certains marchés lointains comme les Etats-Unis d'Amérique (-1'782 nuitées ; -27.0%) et la Chine (-1'211 nuitées ; -26.4%), d'autre part chez les hôtes en provenance de marchés traditionnels de proximité : France (-544 nuitées ; -4.5%) et Italie (-500 nuitées ; -8.9%) en tête.



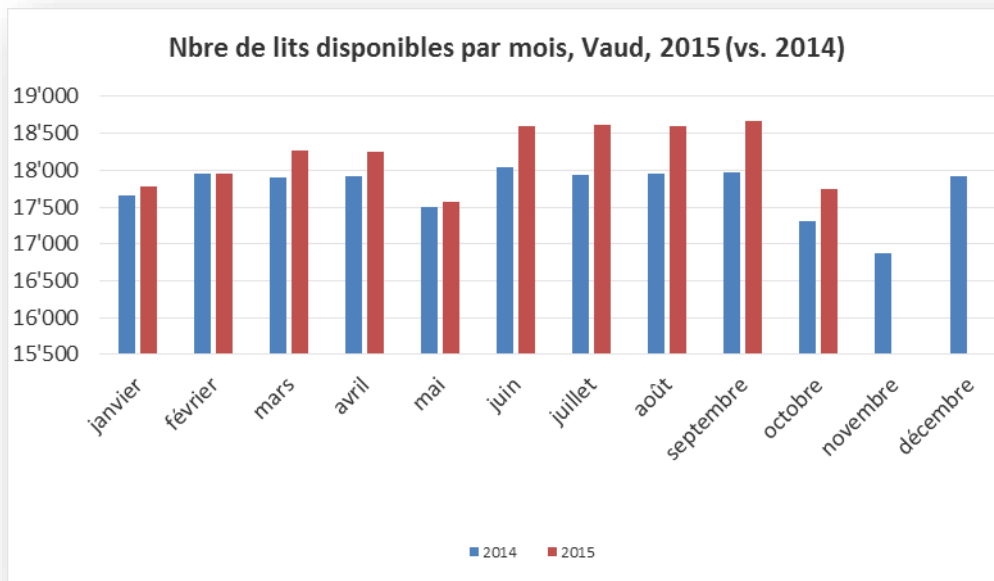
INFORMATIONS COMPLEMENTAIRES

CAPACITE D'HEBERGEMENT TOURISTIQUE

Le nombre d'établissements ouverts dans le canton de Vaud est moins important (-6 établissements ouverts) en octobre 2015 (281 établissements ouverts) qu'en octobre 2014 (287 établissements ouverts).



Le nombre de lits disponibles dans le canton de Vaud est plus important (+423 lits) en octobre 2015 (17'738 lits) qu'en octobre 2014 (17'315 lits). La hausse du nombre de lits est particulièrement observée à Lausanne aggl. (+339 lits par rapport à octobre 2014) et Villars-Diablerets-Gryon-Bex (+93 lits pr à octobre 2014).



CONDITIONS METEOROLOGIQUES

Selon le communiqué de presse de MétéoSuisse pour le mois sous revue : «Octobre a alterné entre de fortes chutes de neige jusqu'à basse altitude avec de températures négatives et de belles journées automnales pleines de couleurs. C'est le deuxième mois consécutif à connaître des températures déficitaires. Moyennée sur l'ensemble de la Suisse, la température a présenté un déficit de 0.6 degré par rapport à la norme 1981-2010. Il faut remonter jusqu'en 2013 pour retrouver 2 mois consécutifs avec des températures déficitaires : mai et juin 2013, ainsi que février et mars 2013. Au Nord des Alpes, le mois a été nettement trop sec avec des quantités de précipitations généralement inférieures à 55% de la norme. En revanche, les valeurs ont été normales à excédentaires au Sud des Alpes, dans les Grisons et sur une partie du Valais.».

COURS DE CHANGE

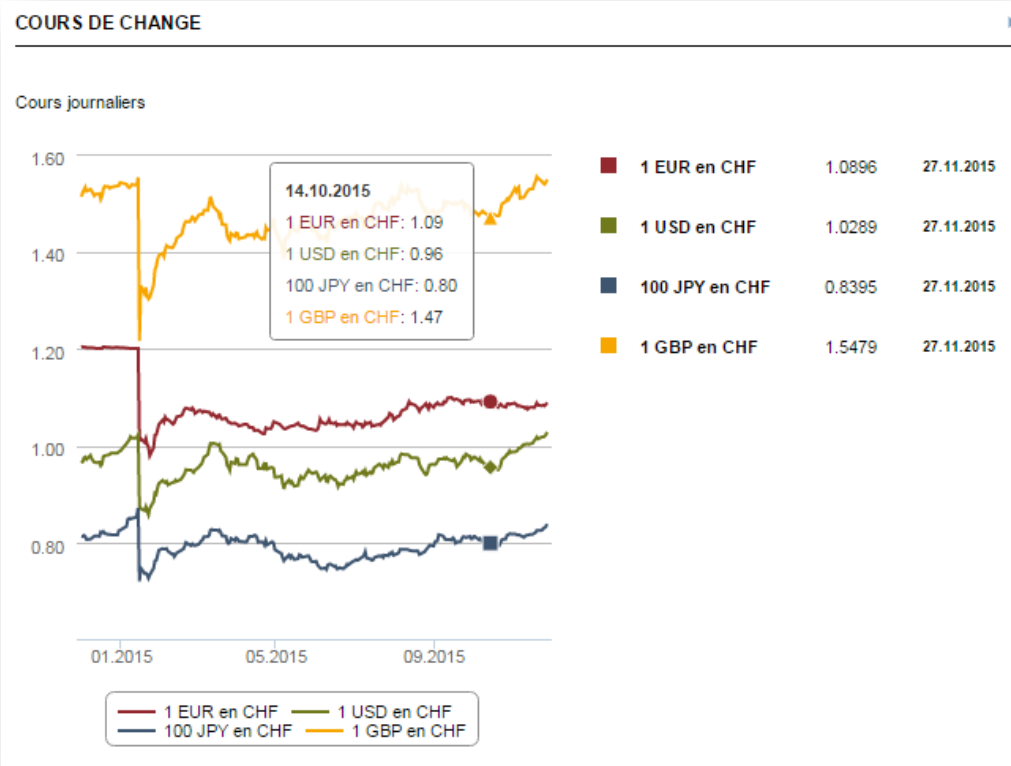


Figure 1: Source Banque Nationale Suisse

SUISSE

SITUATION GENERALE

OCTOBRE 2015

Nbre de nuitées mensuelles (année en cours)	2'684'953
Variation absolue des nuitées mensuelles (pr année précédente)	-97'474
Variation relative des nuitées mensuelles (pr année précédente)	-3.5%

L'ensemble de la Suisse, avec 2'684'953 nuitées, enregistre une diminution de nuitées de -3.5% (-97'474 nuitées) pour le mois sous revue.

JANVIER-OCTOBRE 2015

Nbre de nuitées cumulées (année en cours)	31'202'987
Variation absolue des nuitées cumulées (pr année précédente)	-247'750
Variation relative des nuitées cumulées (pr année précédente)	-0.8%

Au niveau national, 31'202'987 nuitées ont été comptabilisées pour la période considérée, ce qui représente une évolution négative des nuitées de -0.8% (-247'750 nuitées).

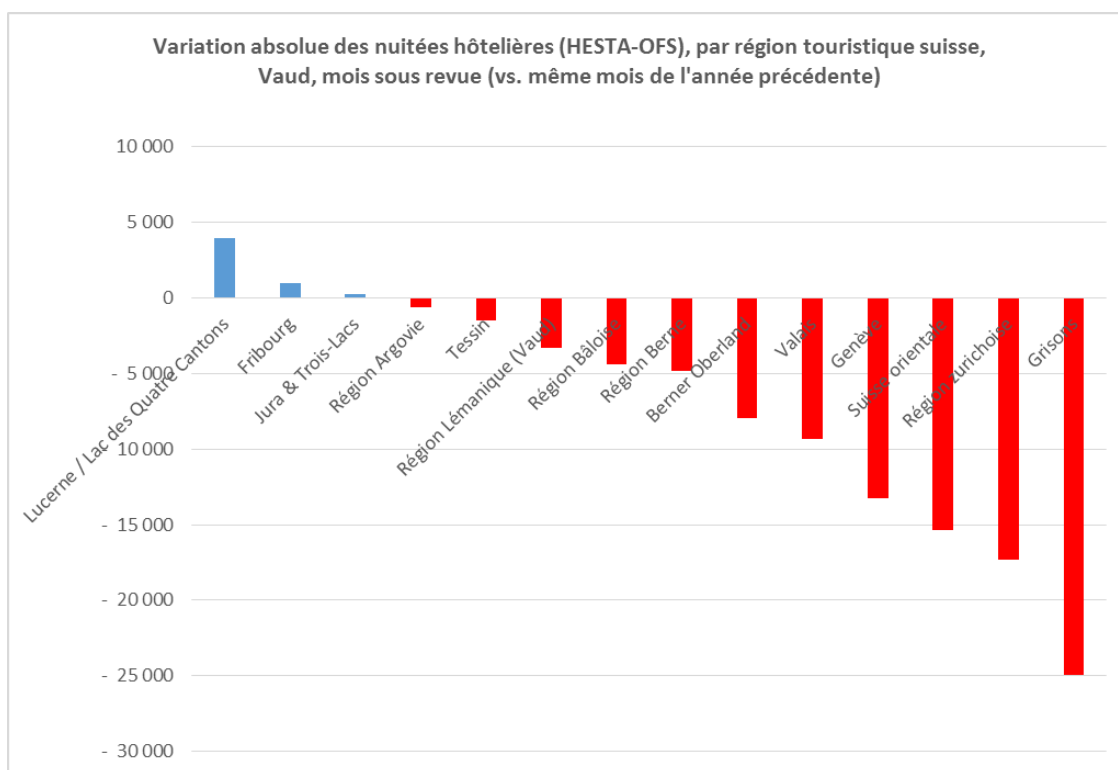
REGIONS TOURISTIQUES SUISESSES

OCTOBRE 2015

Régions touristiques suisses	Nuitées mensuelles	Part en% des nuitées mensuelles totales
Région zurichoise	470 907	17.5
Lucerne / Lac des Quatre Cantons	297 570	11.1
Berner Oberland	260 344	9.7
Genève	238 723	8.9
Grisons	230 555	8.6
Tessin	210 685	7.8

Région Lémanique (Vaud)	202 741	7.6
Valais	192 406	7.2
Suisse orientale	172 066	6.4
Région Bâloise	135 093	5.0
Région Berne	93 379	3.5
Jura & Trois-Lacs	69 507	2.6
Région Argovie	68 546	2.6
Fribourg	42 431	1.6

Les régions touristiques suisses qui enregistrent les plus importantes hausses de nuitées en valeur absolue pour le mois sous revue sont : la région Lucerne/Lac des Quatre Cantons (+3'949 nuitées; +1.3%) et la région Fribourg (+1'015 nuitées; +2.5%). Les régions touristiques suisses qui enregistrent les plus importantes diminutions de nuitées en valeur absolue sont les régions: Grisons (-24'938 nuitées ; -9.8%), Tessin (-17'312 nuitées ; -3.5%) et Suisse orientale (-15'355 nuitées ; -8.2%).

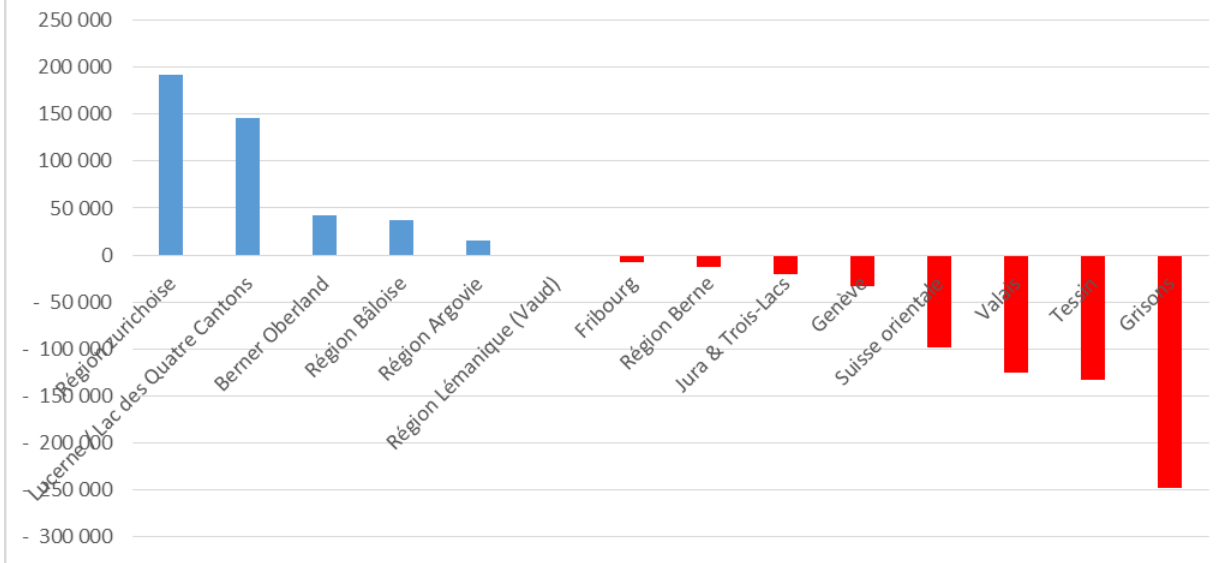


JANVIER-OCTOBRE 2015

Régions touristiques suisses	Nuitées cumulées	Part en% des nuitées cumulées totales
Région zurichoise	4 781 465	15.3
Grisons	4 198 633	13.5
Berner Oberland	3 381 670	10.8
Valais	3 296 522	10.6
Lucerne / Lac des Quatre Cantons	3 200 213	10.3
Genève	2 475 456	7.9
Région Lémanique (Vaud)	2 312 432	7.4
Tessin	2 018 396	6.5
Suisse orientale	1 640 247	5.3
Région Bâloise	1 290 743	4.1
Région Berne	886 123	2.8
Région Argovie	673 541	2.2
Jura & Trois-Lacs	648 622	2.1
Fribourg	398 924	1.3

Pour la période considérée, les régions touristiques suisses qui enregistrent les plus importantes hausses de nuitées en valeur absolue sont : la région zurichoise (+191'319 nuitées ; +4.2%) et la région Lucerne / Lac des Quatre-Cantons (+145'332 nuitées; +4.8%). Les régions touristiques suisses qui enregistrent les plus importantes diminutions de nuitées en valeur absolue sont les régions de montagne : Grisons (-247'502 nuitées ; -5.6%), Tessin (-133'001 nuitées ; -6.2%), Valais (-125'101 nuitées ; -3.7%) et Suisse orientale (-98'596 nuitées ; -5.7%) en tête.

Variation absolue des nuitées hôtelières (HESTA-OFS), par région touristique suisse, Vaud, période sous revue (vs. même période de l'année précédente)



Annexe

Délimitation des différentes zones touristiques ST pour le canton de Vaud :

